

**UNIVERSIDAD PEDAGÓGICA DE DURANGO**  
**Conciliación entre los Ingresos Presupuestarios y Contables**  
**Correspondiente del 1 de Enero al 30 de Junio de 2021**  
**(Cifras en pesos)**

**1. Ingresos Presupuestarios** **43,180,965**

<b>2. Mas ingresos contables no presupuestarios</b>	<b>0</b>
2.1 Ingresos Financieros	0
2.2 Incremento por variación de inventarios	0
2.3 Disminución del exceso de estimaciones por pérdida o deterioro u obsolescencia	0
2.4 Disminución del exceso de provisiones	0
2.5 Otros ingresos y beneficios varios	0
2.6 Otros ingresos contables no presupuestarios	0



<b>3. Menos ingresos presupuestarios no contables</b>	<b>0</b>
3.1 Aprovechamientos Patrimoniales	0
3.2 Ingresos derivados de financiamientos	0
3.3 Otros Ingresos presupuestarios no contables	0

**4. Ingresos Contables (4 = 1 + 2 - 3)** **43,180,965**

**UNIVERSIDAD PEDAGÓGICA DE DURANGO**  
**Conciliación entre los Egresos Presupuestarios y los Gastos Contables**  
**Correspondiente del 1 de Enero al 30 de Junio de 2021**  
**(Cifras en pesos)**

**1. Total de egresos (presupuestarios)** **43,440,097**

<b>2. Menos egresos presupuestarios no contables</b>	<b>590,952</b>
2.1 Materias Primas y Materiales de Producción y Comercialización	0
2.2 Materiales y Suministros	0
2.3 Mobiliario y equipo de administración	218,888
2.4 Mobiliario y equipo educacional y recreativo	0
2.5 Equipo e instrumental médico y de laboratorio	0
2.6 Vehículos y equipo de transporte	0
2.7 Equipo de defensa y seguridad	0
2.8 Maquinaria, otros equipos y herramientas	0
2.9 Activos biológicos	0
2.10 Bienes inmuebles	0
2.11 Activos intangibles	0





2.12	Obra pública en bienes de dominio público	0
2.13	Obra pública en bienes propios	372,064
2.14	Acciones y participaciones de capital	0
2.15	Compra de títulos y valores	0
2.16	Inversiones en fideicomisos, mandatos y otros análogos	0
2.17	Provisiones para contingencias y otras erogaciones especiales	0
2.18	Amortización de la deuda pública	0
2.19	Adeudos de ejercicios fiscales anteriores (ADEFAS)	0
2.20	Otros Egresos Presupuestales No Contables	0

**3. Más Gasto Contables No Presupuestales**

3.1	Estimaciones, depreciaciones, deterioros, obsolescencia y amortizaciones	2,849,266
3.2	Provisiones	2,849,266
3.3	Disminución de inventarios	0
3.4	Aumento por insuficiencia de estimaciones por pérdida o deterioro u obsolescencia	0
3.5	Aumento por insuficiencia de provisiones	0
3.6	Otros Gastos	0
3.7	Otros Gastos Contables No Presupuestales	0

<b>4. Total de Gasto Contable (4 = 1 - 2 + 3)</b>	<b>45,698,411</b>
---	-------------------



Handwritten signature and a circular stamp, likely an official seal or verification mark, located at the bottom of the page.