

CUENTA PUBLICA PRIMER TRIMESTRE 2018
Estado de Actividades
Del 1 de enero al 31 de marzo de 2018 y 2017
(Pesos)
UNIVERSIDAD PEDAGOGICA DE DURANGO


Entre Publico:

Concepto	PRIMER TRIMESTRE 2018		PRIMER TRIMESTRE 2017		Concepto	PRIMER TRIMESTRE 2018		PRIMER TRIMESTRE 2017	
	2018	2017	2018	2017		2018	2017	2018	2017
INGRESOS Y OTROS BENEFICIOS	2,837,638.00	2,788,621.00	2,837,638.00	2,788,621.00	GASTOS Y OTRAS PERDIDAS	12,969,780.00	2,947,835.00	12,969,780.00	2,947,835.00
Ingresos de la Gestion	0.00	0.00	0.00	0.00	Gastos de Funcionamiento	12,066,888.00	1,896,373.00	12,066,888.00	1,896,373.00
Impuestos	0.00	0.00	0.00	0.00	Servicios Personales	437,235.00	536,958.00	437,235.00	536,958.00
Cuotas y Aportaciones de Seguridad Social	0.00	0.00	0.00	0.00	Materiales y Suministros	465,657.00	514,504.00	465,657.00	514,504.00
Contribuciones de Mejoras	0.00	0.00	0.00	0.00	Servicios Generales	0.00	0.00	0.00	0.00
Derechos	0.00	0.00	0.00	0.00	Transferencias, Asignaciones, Subsidios y Otras Ayudas	0.00	0.00	0.00	0.00
Productos de Tipo Corriente	0.00	0.00	0.00	0.00	Transferencias Internas y Asignaciones al Sector Publico	0.00	0.00	0.00	0.00
Aprovisionamientos de Tipo Corriente	0.00	0.00	0.00	0.00	Transferencias al Resto del Sector Publico	0.00	0.00	0.00	0.00
Ingresos por Venta de Bienes y Servicios	0.00	0.00	0.00	0.00	Subsidios y Subvenciones	0.00	0.00	0.00	0.00
Ingresos no comprendidos en las Fracciones de la Ley de Ingresos Consuados en Ejercicios Fiscales Anteriores Pendientes de Liquidacion o Pago	0.00	0.00	0.00	0.00	Ayudas Sociales	0.00	0.00	0.00	0.00
					Pensiones y Jubilaciones	0.00	0.00	0.00	0.00
Participaciones, Aportaciones, Transferencias, Asignaciones, Subsidios y Otras Ayudas	10,631,449.00	832,617.00	10,631,449.00	832,617.00	Transferencias a Fideicomisos, Mandatos y Contratos Analogos	0.00	0.00	0.00	0.00
Participaciones y Aportaciones	0.00	0.00	0.00	0.00	Transferencias a la Seguridad Social	0.00	0.00	0.00	0.00
Transferencias, Asignaciones, Subsidios y Otras Ayudas	10,631,449.00	832,617.00	10,631,449.00	832,617.00	Donativos	0.00	0.00	0.00	0.00
Otros Ingresos y Beneficios	0.00	0.00	0.00	0.00	Transferencias al Exterior	0.00	0.00	0.00	0.00
Ingresos Financieros	0.00	0.00	0.00	0.00	Participaciones y Aportaciones	0.00	0.00	0.00	0.00
Incremento por variacion de Inventarios	0.00	0.00	0.00	0.00	Participaciones	0.00	0.00	0.00	0.00
Disminucion del Exceso de Estimaciones por Perdida o Deterioro u Obsolescencia	0.00	0.00	0.00	0.00	Aportaciones	0.00	0.00	0.00	0.00
Disminucion del Exceso de Provisiones	0.00	0.00	0.00	0.00	Convenios	0.00	0.00	0.00	0.00
Otros Ingresos y Beneficios Varios	0.00	0.00	0.00	0.00	Intereses, Comisiones y Otros Gastos de la Deuda Publica	0.00	0.00	0.00	0.00
Total de Ingresos y Otros Beneficios	13,469,087.00	3,621,238.00	13,469,087.00	3,621,238.00	Intereses de la Deuda Publica	0.00	0.00	0.00	0.00
					Comisiones de la Deuda Publica	0.00	0.00	0.00	0.00
					Gastos de la Deuda Publica	0.00	0.00	0.00	0.00
					Costo por Cabarettas	0.00	0.00	0.00	0.00
					Apoyos Financieros	0.00	0.00	0.00	0.00
					Otros Gastos y Perdidas Extraordinarias	844,835.00	0.00	844,835.00	0.00
					Estimaciones, Depreciaciones, Deterioros, Obsolescencia y Amortizaciones	844,835.00	0.00	844,835.00	0.00
					Provisiones	0.00	0.00	0.00	0.00
					Disminucion de Inventarios	0.00	0.00	0.00	0.00
					Aumento por Insuficiencia de Estimaciones por Perdida o Deterioro u Obsolescencia	0.00	0.00	0.00	0.00
					Aumento por Insuficiencia de Provisiones	0.00	0.00	0.00	0.00
					Otros Gastos	0.00	0.00	0.00	0.00
					Inversion Publica	0.00	0.00	0.00	0.00
					Inversion Publica no Capitalizable	0.00	0.00	0.00	0.00
					Total de Gastos y Otras Perdidas	13,814,615.00	2,947,835.00	13,814,615.00	2,947,835.00
					Resultados del Ejercicio (Ahorro/Desahorro)	-345,528.00	673,403.00	-345,528.00	673,403.00

Bajo Protesta de decir verdad declaramos que los datos financieros y sus notas son razonablemente correctos y responsabilidad del emisor



DR. JOSE GERARDO LOZANO REYES
DIRECTOR GENERAL



C.F. MARIA ESTRELLA HERRAIZ
COORDINADORA ADMINISTRATIVA

Entre Públicos:

UNIVERSIDAD PEDAGOGICA DE DURANGO

CUENTA PÚBLICA PRIMER TRIMESTRE 2018
Estado de Situación Financiera
Al 31 de marzo de 2018 y 2017
(Pesos)

CONCEPTO

PRIMER TRIMESTRE 2018 PRIMER TRIMESTRE 2017

CONCEPTO

PRIMER TRIMESTRE 2018 PRIMER TRIMESTRE 2017

ACTIVO		PASIVO	
Activo Circulante		Pasivo Circulante	
Effectivo y Equivalentes	715,050.00	Cuentas por Pagar a Corto Plazo	220,357.00
Derechos a Recibir Efectivo o Equivalentes	131,421.00	Documentos por Pagar a Largo Plazo	0.00
Derechos a Recibir Bienes o Servicios	27,980.00	Porción a Corto Plazo de la Deuda Pública a Largo Plazo	0.00
Inventarios	0.00	Títulos y Valores a Corto Plazo	0.00
Almacenes	0.00	Pasivos Diferidos a Corto Plazo	0.00
Estimación por Perdida o Deterioro de Activos Circulantes	0.00	Fondos y Bienes de Terceros en Garantía y/o Administración a Corto Plazo	0.00
Otros Activos Circulantes	0.00	Provisiones a Corto Plazo	0.00
Total de Activos Circulantes	974,651.00	Otros Pasivos a Corto Plazo	0.00
		Total de Pasivos Circulantes	220,357.00
			160,737.00
Activo No Circulante		Pasivo No Circulante	
Inversiones Financieras a Largo Plazo	0.00	Cuentas por Pagar a Largo Plazo	0.00
Derechos a Recibir Efectivo o Equivalentes a Largo Plazo	0.00	Documentos por Pagar a Largo Plazo	0.00
Bienes Inmuebles, Infraestructura y Construcciones en Proceso	61,054,651.00	Deuda Pública a Largo Plazo	0.00
Bienes Muebles	8,253,875.00	Pasivos Diferidos a Largo Plazo	0.00
Activos Intangibles	0.00	Fondos y Bienes de Terceros en Garantía y/o Administración a Largo Plazo	0.00
Depreciación, Deterioro y Amortización Acumulada de Bienes	-17,855,419.00	Provisiones a Largo Plazo	0.00
Activos Diferidos	0.00		
Estimación por Perdida o Deterioro de Activos no Circulantes	0.00	Total de Pasivos No Circulantes	0.00
Otros Activos no Circulantes	0.00		
Total de Activos No Circulantes	51,453,107.00	Total del Pasivo	220,357.00
Total del Activo	52,327,758.00	HACIENDA PÚBLICA/ PATRIMONIO	160,737.00
		HACIENDA PÚBLICA/ Patrimonio Contribuido	67,635,263.00
		Aportaciones	0.00
		Donaciones de Capital	0.00
		Actualización de la Hacienda Pública / Patrimonio	0.00
		Hacienda Pública/Patrimonio Generado	-15,527,862.00
		Resultados del Ejercicio (Ahorro / Resabores)	-345,529.00
		Resultados de Ejercicios Anteriores	-15,182,334.00
		Revalúos	0.00
		Reservas	0.00
		Rectificaciones de Resultados de Ejercicios Anteriores	0.00
		Exceso o Insuficiencia en la Actualización de la Hacienda Pública/Patrimonio	0.00
		Resultado por Posición Monetaria	0.00
		Resultado por Tenencia de Activos no Monetarios	0.00
		Total Hacienda Pública/ Patrimonio	52,107,401.00
		Total del Pasivo y Hacienda Pública Patrimonio	52,327,758.00
			56,408,868.00

Bajo protesta de decir verdad declaramos que los Estados Financieros y sus Notas son razonablemente correctos y responsabilidad del emisor

Dr. JOSE GERARDO LOZANO PERES
DIRECTOR GENERAL

C. P. MARÍA ESTELA DE JESÚS
COORDINADORA ADMINISTRATIVA

CUENTA PÚBLICA PRIMER TRIMESTRE 2018
Estado de Variación en la Hacienda Pública
Del 1 de abril de 2017 al 31 de marzo de 2018
(pesos)

UNIVERSIDAD PEDAGÓGICA DE DURANGO

Entre Público:

Concepto	Hacienda Pública/ Patrimonio Contribuido	Hacienda Pública/ Patrimonio Generado de Ejercicios Anteriores	Hacienda Pública/ Patrimonio Generado del Ejercicio	Exceso o Insuficiencia en la Actualización de la Hacienda Pública / Patrimonio	TOTAL
Hacienda Pública / Patrimonio Contribuido Neto de marzo de 2017	0.00	0.00	0.00	0.00	0.00
Aportaciones	0.00	0.00	0.00	0.00	0.00
Donaciones de Capital	0.00	0.00	0.00	0.00	0.00
Actualización de la Hacienda Pública/ Patrimonio	0.00	0.00	0.00	0.00	0.00
Hacienda Pública / Patrimonio Generado Neto de marzo de 2017	0.00	-12,060,535.00	673,403.00	0.00	-11,387,132.00
Resultados del Ejercicio (Ahorro/Desahorro)	0.00	0.00	673,403.00	0.00	673,403.00
Resultados de Ejercicios Anteriores	0.00	-12,060,535.00	0.00	0.00	-12,060,535.00
Revalúos	0.00	0.00	0.00	0.00	0.00
Reservas	0.00	0.00	0.00	0.00	0.00
Rectificaciones de Resultados de Ejercicios Anteriores	0.00	0.00	0.00	0.00	0.00
Exceso o Insuficiencia en la Actualización de la Hacienda Pública / Patrimonio Neto de marzo de 2017	0.00	0.00	0.00	0.00	0.00
Resultado por Posición Monetaria	0.00	0.00	0.00	0.00	0.00
Resultado por Tenencia de Activos no Monetarios	0.00	0.00	0.00	0.00	0.00
Hacienda Pública/ Patrimonio Neto Final marzo 2017	0.00	-12,060,535.00	673,403.00	0.00	-11,387,132.00
Cambios en la Hacienda Pública / Patrimonio Contribuido Neto de marzo de 2018	0.00	0.00	0.00	0.00	0.00
Aportaciones	0.00	0.00	0.00	0.00	0.00
Donaciones de Capital	0.00	0.00	0.00	0.00	0.00
Actualización de la Hacienda Pública/ Patrimonio	0.00	0.00	0.00	0.00	0.00
Variaciones de la Hacienda Pública / Patrimonio Generado Neto de marzo de 2018	0.00	-3,121,799.00	-1,018,931.00	0.00	-4,140,730.00
Resultados del Ejercicio (Ahorro/Desahorro)	0.00	0.00	-345,528.00	0.00	-345,528.00
Resultados de Ejercicios Anteriores	0.00	-3,121,799.00	-673,403.00	0.00	-3,795,202.00
Revalúos	0.00	0.00	0.00	0.00	0.00
Reservas	0.00	0.00	0.00	0.00	0.00
Rectificaciones de Resultados de Ejercicios Anteriores	0.00	0.00	0.00	0.00	0.00
Cambios en el Exceso o Insuficiencia en la Actualización de la Hacienda Pública / Patrimonio Neto de marzo de 2018	0.00	0.00	0.00	0.00	0.00
Resultado por Posición Monetaria	0.00	0.00	0.00	0.00	0.00
Resultado por Tenencia de Activos no Monetarios	0.00	0.00	0.00	0.00	0.00
Hacienda Pública / Patrimonio Neto Final de marzo de 2018	0.00	-15,182,334.00	-345,528.00	0.00	-15,527,862.00

Bajo protesta de decir verdad declaramos que los Estados Financieros y sus Notas son razonablemente correctos y responsabilidad del emisor.

DR. JOSÉ ISIDORO LOZANO PÉREZ
DIRECTOR GENERAL

C.P. MARÍA ESTER LEBON
COORDINADORA ADMINISTRATIVA

CUENTA PÚBLICA PRIMER TRIMESTRE 2018
Estado de Cambios en la Situación Financiera
Del 1 de abril de 2017 al 31 de marzo de 2018
(Pesos)

Ente Público: UNIVERSIDAD PEDAGÓGICA DE DURANGO

Concepto	Origen	Aplicación	Concepto	Origen	Aplicación
ACTIVO			PASIVO		
Activo Circulante	289,868.00	89,629.00	Pasivo Circulante	59,620.00	0.00
Efectivo y Equivalentes	289,868.00	0.00	Cuentas por Pagar a Corto Plazo	59,620.00	0.00
Derechos a Recibir Efectivo o Equivalentes	0.00	51,649.00	Documentos por Pagar a Corto Plazo	0.00	0.00
Derechos a Recibir Bienes o Servicios	0.00	27,980.00	Porción a Corto Plazo de la Deuda Pública a Largo Plazo	0.00	0.00
Inventarios	0.00	0.00	Títulos y Valores a Corto Plazo	0.00	0.00
Almacenes	0.00	0.00	Pasivos Diferidos a Corto Plazo	0.00	0.00
Estimación por Pérdida o Deterioro de Activos Circulantes	0.00	0.00	Fondos y Bienes de Terceros en Garantía y/o Administración a Corto Plazo	0.00	0.00
Otros Activos Circulantes	0.00	0.00	Provisiones a Corto Plazo	0.00	0.00
Activo No Circulante	4,313,689.00	432,818.00	Otros Pasivos a Corto Plazo	0.00	0.00
Inversiones Financieras a Largo Plazo	0.00	0.00	Pasivo No Circulante	0.00	0.00
Derechos a Recibir Efectivo o Equivalentes a Largo Plazo	0.00	0.00	Cuentas por Pagar a Largo Plazo	0.00	0.00
Bienes Inmuebles, Infraestructura y construcciones en Proceso	0.00	0.00	Documentos por Pagar a Largo Plazo	0.00	0.00
Bienes Muebles	0.00	432,818.00	Deuda Pública a Largo Plazo	0.00	0.00
Activos Intangibles	0.00	0.00	Pasivos Diferidos a Largo Plazo	0.00	0.00
Depreciación, Deterioro y Amortización Acumulada de Bienes	4,313,689.00	0.00	Fondos y Bienes de Terceros en Garantía y/o Administración a Largo Plazo	0.00	0.00
Activos Diferidos	0.00	0.00	Provisiones a Largo Plazo	0.00	0.00
Estimación por Pérdida o Deterioro de Activos no Circulantes	0.00	0.00	HACIENDA PÚBLICA/ PATRIMONIO	0.00	4,140,730.00
Otros Activos no Circulantes	0.00	0.00	Hacienda Pública/Patrimonio Contribuido	0.00	0.00
			Aportaciones	0.00	0.00
			Donaciones de Capital	0.00	0.00
			Actualización de la Hacienda Pública / Patrimonio	0.00	0.00
			Hacienda Pública/Patrimonio Generado	0.00	4,140,730.00
			Resultados del Ejercicio (Retro / Desahorro)	0.00	1,018,931.00
			Resultados de Ejercicios Anteriores	0.00	3,121,799.00
			Revalúos	0.00	0.00
			Reservas	0.00	0.00
			Rectificaciones de Resultados de Ejercicios Anteriores	0.00	0.00
			Exceso o Insuficiencia en la Actualización de la Hacienda Pública/Patrimonio	0.00	0.00
			Resultado por Posición Monetaria	0.00	0.00
			Resultado por Tenencia de Activos no Monetarios	0.00	0.00

Bajo protesta de decir verdad declaramos que los Estados Financieros y sus Notas son razonablemente correctos y responsabilidad del emisor

DR. JOSÉ GERRAÍ LOZANO FRIES
DIRECTOR GENERAL

C. P. MARIA ESTELA DE JESÚS
COORDINADORA ADMINISTRATIVA

CUENTA PUBLICA PRIMER TRIMESTRE 2018
 Estado de Flujos de Efectivo
 Del 1 de abril de 2017 al 31 de marzo de 2018
 (Pesos)

Entre Publico:

UNIVERSIDAD PEDAGOGICA DE DURANGO

Concepto		2018	2017	Concepto		2018	2017
Flujos de Efectivo de Las Actividades de Gestion							
Origen		13,469,087.00	3,621,238.00				
Impuestos		0.00	0.00				
Cuotas y Aportaciones de Seguridad Social		0.00	0.00				
Contribuciones de mejoras		0.00	0.00				
Derechos		0.00	0.00				
Productos de tipo corriente		0.00	0.00				
Aprocheamientos de Tipo Corriente		0.00	0.00				
Ingresos por Venta de Bienes y Servicios		2,837,638.00	2,786,621.00				
Ingresos no comprendidos en las Fracciones de la Ley de Ingresos Consueta en Ejercicios Fiscales Anteriores		0.00	0.00				
Participaciones y Aportaciones		0.00	0.00				
Transferencias, Asignaciones y Subsidios y Otras Ayudas		10,631,449.00	932,617.00				
Otros Origenes de Operacion		0.00	0.00				
Aplicacion		12,969,780.00	2,947,835.00				
Servicios Personales		12,066,888.00	1,966,373.00				
Materiales y Suministros		437,235.00	536,958.00				
Servicios Generales		465,657.00	514,504.00				
Transferencias Internas y Asignaciones al Sector Publico		0.00	0.00				
Transferencias al resto del sector Publico		0.00	0.00				
Subsidios y Subvenciones		0.00	0.00				
Ayudas Sociales		0.00	0.00				
Pensiones y Jubilaciones		0.00	0.00				
Transferencias a Fideicomisos, Mandatos y Contratos Analogos		0.00	0.00				
Transferencias a la Seguridad Social		0.00	0.00				
Conativos		0.00	0.00				
Transferencias al Exterio		0.00	0.00				
Participaciones		0.00	0.00				
Aportaciones		0.00	0.00				
Convenios		0.00	0.00				
Otras Aplicaciones de Operacion		0.00	0.00				
Flujos Netos de Efectivo por Actividades de Operacion		499,307.00	673,403.00				
Flujos de Efectivo de Las Actividades de Inversion							
Origen		432,818.00	163,214.00				
Bienes Inmuebles, Infraestructura y Construcciones en B		0.00	0.00				
Bienes Muebles		432,818.00	163,214.00				
Otros Origenes de Inversion		0.00	0.00				
Aplicacion		432,818.00	163,214.00				
Bienes Inmuebles, Infraestructura y Construcciones en B		0.00	0.00				
Bienes Muebles		432,818.00	163,214.00				
Otras Aplicaciones de Inversion		0.00	0.00				
Flujos Netos de Efectivo por Actividades de Inversion		0.00	0.00				
Flujo de Efectivo de Las Actividades de Financiamiento							
Origen		0.00	0.00				
Endeudamiento Neto		0.00	0.00				
Interio		0.00	0.00				
Externo		0.00	0.00				
Otros Origenes de Financiamiento		0.00	0.00				
Aplicacion		0.00	0.00				
Servicios de la Deuda		0.00	0.00				
Interio		0.00	0.00				
Externo		0.00	0.00				
Otras Aplicaciones de Financiamiento		0.00	0.00				
Flujos netos de Efectivo por Actividades de Financiamiento		0.00	0.00				
Incremento/Disminucion Neta en el Efectivo y Equivalentes al							
Incremento/Disminucion Neta en el Efectivo y Equivalentes al		499,307.00	673,403.00				
Efectivo y Equivalentes al Inicio del Ejercicio		1,004,918.00	22,331,728.10				
Efectivo y Equivalente al Final del Ejercicio		1,504,225.00	23,005,131.10				

Bajo protesta de decir verdad declaramos que los Estados Financieros y sus Notas son razonablemente correctos y responsabilidad del emisor

DR. JOSÉ GERARDO LOZANO REYES
 DIRECTOR GENERAL

C.E. MARIA ESTELA VILLALBA
 COORDINADORA ADMINISTRATIVA

Informe Público:


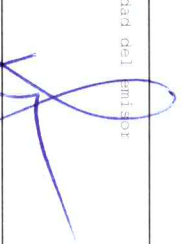
CUENTA PÚBLICA PRIMER TRIMESTRE 2018
 Estado Analítico del Activo
 Del 1 de abril de 2017 al 31 de marzo de 2018
 (Pesos)
 UNIVERSIDAD PEDAGÓGICA DE DURANGO

Concepto	Saldo Inicial	Cargos del Periodo		Abonos del Periodo		Saldo Final	Variación del Periodo (4-1)
	1	2		3		4 = (1+2-3)	
ACTIVO	56,408,868.00	0.00	0.00	0.00	56,408,868.00	0.00	
Activo Circulante	1,074,890.00	0.00	0.00	0.00	1,074,890.00	0.00	
Efectivo y Equivalentes	1,004,918.00	0.00	0.00	0.00	1,004,918.00	0.00	
Derechos a Recibir Efectivo o Equivalentes	69,972.00	0.00	0.00	0.00	69,972.00	0.00	
Derechos a Recibir Bienes o Servicios	0.00	0.00	0.00	0.00	0.00	0.00	
Inventarios	0.00	0.00	0.00	0.00	0.00	0.00	
Almacenes	0.00	0.00	0.00	0.00	0.00	0.00	
Estimación por Pérdida o Deterioro de Activos Circulantes	0.00	0.00	0.00	0.00	0.00	0.00	
Otros Activos Circulantes	0.00	0.00	0.00	0.00	0.00	0.00	
Activo No Circulante	55,333,978.00	0.00	0.00	0.00	55,333,978.00	0.00	
Inversiones Financieras a Largo Plazo	0.00	0.00	0.00	0.00	0.00	0.00	
Derechos a Recibir Efectivo o Equivalentes a Largo Plazo	0.00	0.00	0.00	0.00	0.00	0.00	
Bienes Inmuebles, Infraestructura y Construcciones en Proceso	61,054,651.00	0.00	0.00	0.00	61,054,651.00	0.00	
Bienes Muebles	7,831,057.00	0.00	0.00	0.00	7,831,057.00	0.00	
Activos Intangibles	0.00	0.00	0.00	0.00	0.00	0.00	
Depreciación, Deterioro y Amortización Acumulada de Bienes	-13,551,730.00	0.00	0.00	0.00	-13,551,730.00	0.00	
Activos Diferidos	0.00	0.00	0.00	0.00	0.00	0.00	
Estimación por Pérdida o Deterioro de Activos no Circulantes	0.00	0.00	0.00	0.00	0.00	0.00	
Otros Activos no Circulantes	0.00	0.00	0.00	0.00	0.00	0.00	

Bajo protesta de decir verdad declaramos que los Estados Financieros y sus Notas son razonablemente correctos y responsabilidad del emisor

DR. JOSÉ GERMAN LOZANO
 DIRECTOR GENERAL

C. F. MARIA ESTELA ANDERSON
 COORDINADORA ADMINISTRATIVA

CUENTA PÚBLICA PRIMER TRIMESTRE 2018
 Estado Analítico de la Deuda y Otros Pasivos
 Del 1 de abril de 2017 al 31 de marzo de 2018
 (Pesos)

Ente Público:

UNIVERSIDAD PEDAGÓGICA DE DURANGO

Denominación de las Deudas	Moneda de Contratación	Institución o País Acreedor	Saldo Inicial del Periodo	Saldo Final del Periodo
DEUDA PÚBLICA				
Deuda Interna				
Corto Plazo				
Instituciones de Crédito			0.00	0.00
Títulos y Valores			0.00	0.00
Arrendamientos Financieros			0.00	0.00
Deuda Externa				
Organismos Financieros Internacionales			0.00	0.00
Deuda Bilateral			0.00	0.00
Títulos y Valores			0.00	0.00
Arrendamientos Financieros			0.00	0.00
Subtotal a Corto Plazo			0.00	0.00
Largo Plazo				
Instituciones de Crédito			0.00	0.00
Títulos y Valores			0.00	0.00
Arrendamientos Financieros			0.00	0.00
Deuda Externa				
Organismos Financieros Internacionales			0.00	0.00
Deuda Bilateral			0.00	0.00
Títulos y Valores			0.00	0.00
Arrendamientos Financieros			0.00	0.00
Subtotal a Largo Plazo			0.00	0.00
Otros Pasivos				
Total Deuda y Otros Pasivos			160,737.00	220,357.00

Bajo protesta de decir verdad declaramos que los Estados Financieros y sus Notas son razonablemente correctos y responsabilidad del emisor

DR. JOSÉ GERMANI TORRES REYES
 DIRECTOR GENERAL

C.P. MARIA ESTELA VELA LEON
 COORDINADORA ADMINISTRATIVA

CUENTA PÚBLICA PRIMER TRIMESTRE 2018
UNIVERSIDAD PEDAGÓGICA DE DURANGO
 Estado Analítico de Ingresos
 Del 1 de enero al 31 de marzo de 2018

Rubro de Ingresos	Ingreso					Diferencia (6 = 5 - 1)
	Estimado (1)	Ampliaciones y Reducciones (2)	Modificado (3= 1 + 2)	Devengado (4)	Recaudado (5)	
Impuestos	0.00	0.00	0.00	0.00	0.00	0.00
Cuotas y Aportaciones de Seguridad Social	0.00	0.00	0.00	0.00	0.00	0.00
Contribuciones de Mejoras	0.00	0.00	0.00	0.00	0.00	0.00
Derechos	0.00	0.00	0.00	0.00	0.00	0.00
Productos	0.00	0.00	0.00	0.00	0.00	0.00
Corriente	0.00	0.00	0.00	0.00	0.00	0.00
Capital	0.00	0.00	0.00	0.00	0.00	0.00
Aprovechamientos	0.00	0.00	0.00	0.00	0.00	0.00
Corriente	0.00	0.00	0.00	0.00	0.00	0.00
Capital	0.00	0.00	0.00	0.00	0.00	0.00
Ingresos por Ventas de Bienes y Servicios	2,359,404.00	478,234.00	2,837,638.00	2,837,638.00	2,837,638.00	478,234.00
Participaciones y Aportaciones	0.00	0.00	0.00	0.00	0.00	0.00
Transferencias, Asignaciones, Subsidios y Otras Ayudas	10,834,941.00	-203,492.00	10,631,449.00	10,631,449.00	10,631,449.00	-203,492.00
Ingresos Derivados de Financiamientos	0.00	0.00	0.00	0.00	0.00	0.00
Total	13,194,345.00	274,742.00	13,469,087.00	13,469,087.00	13,469,087.00	274,742.00

Estado Analítico de Ingresos Por Fuente de Financiamiento	Ingreso					Diferencia (6 = 5 - 1)
	Estimado (1)	Ampliaciones y Reducciones (2)	Modificado (3= 1 + 2)	Devengado (4)	Recaudado (5)	
Ingresos del Gobierno	10,834,941.00	-203,492.00	10,631,449.00	10,631,449.00	10,631,449.00	-203,492.00
Impuestos	0.00	0.00	0.00	0.00	0.00	0.00
Contribuciones de Mejoras	0.00	0.00	0.00	0.00	0.00	0.00
Derechos	0.00	0.00	0.00	0.00	0.00	0.00
Productos	0.00	0.00	0.00	0.00	0.00	0.00
Corriente	0.00	0.00	0.00	0.00	0.00	0.00
Capital	0.00	0.00	0.00	0.00	0.00	0.00
Aprovechamientos	0.00	0.00	0.00	0.00	0.00	0.00
Corriente	0.00	0.00	0.00	0.00	0.00	0.00
Capital	0.00	0.00	0.00	0.00	0.00	0.00
Participaciones y Aportaciones	0.00	0.00	0.00	0.00	0.00	0.00
Transferencias, Asignaciones, Subsidios y Otras Ayudas	10,834,941.00	-203,492.00	10,631,449.00	10,631,449.00	10,631,449.00	-203,492.00
Ingresos de Organismos y Empresas	2,359,404.00	478,234.00	2,837,638.00	2,837,638.00	2,837,638.00	478,234.00
Cuotas y Aportaciones de Seguridad Social	0.00	0.00	0.00	0.00	0.00	0.00
Ingresos por Ventas de Bienes y Servicios	2,359,404.00	478,234.00	2,837,638.00	2,837,638.00	2,837,638.00	478,234.00
Transferencias, Asignaciones, Subsidios y Otras Ayudas	0.00	0.00	0.00	0.00	0.00	0.00
Ingresos derivados de financiamiento	0.00	0.00	0.00	0.00	0.00	0.00
Ingresos Derivados de Financiamientos	0.00	0.00	0.00	0.00	0.00	0.00
Total	13,194,345.00	274,742.00	13,469,087.00	13,469,087.00	13,469,087.00	274,742.00

1. Los ingresos excedentes se presentan para efectos de cumplimiento de la Ley General de Contabilidad Gubernamental y el importe reflejado debe ser siempre mayor a cero

Donativos	0.00	0.00	0.00	0.00	0.00	0.00
Transferencias al Exterior	0.00	0.00	0.00	0.00	0.00	0.00
Bienes Muebles, Inmuebles e Intangibles	147,592.00	-22,087.00	125,465.00	125,465.00	125,465.00	0.00
Mobiliario y Equipo de Administración	46,251.00	79,214.00	125,465.00	125,465.00	125,465.00	0.00
Mobiliario y Equipo Educativo y Recreativo	0.00	0.00	0.00	0.00	0.00	0.00
Equipo e Instrumental Médico y de Laboratorio	0.00	0.00	0.00	0.00	0.00	0.00
Vehículos y Equipo de Transporte	101,301.00	-101,301.00	0.00	0.00	0.00	0.00
Equipo de Defensa y Seguridad	0.00	0.00	0.00	0.00	0.00	0.00
Maquinaria, Otros Equipos y Herramientas	0.00	0.00	0.00	0.00	0.00	0.00
Activos Biológicos	0.00	0.00	0.00	0.00	0.00	0.00
Bienes Inmuebles	0.00	0.00	0.00	0.00	0.00	0.00
Activos Intangibles	0.00	0.00	0.00	0.00	0.00	0.00
Inversión Pública	0.00	0.00	0.00	0.00	0.00	0.00
Otra Pública en Bienes de Dominio Público	0.00	0.00	0.00	0.00	0.00	0.00
Otra Pública en Bienes Propios	0.00	0.00	0.00	0.00	0.00	0.00
Proyectos Productivos y Acciones de Fomento	0.00	0.00	0.00	0.00	0.00	0.00
Inversiones Financieras y Otras Provisiones	0.00	0.00	0.00	0.00	0.00	0.00
Inversiones Para el Fomento de Actividades Productivas	0.00	0.00	0.00	0.00	0.00	0.00
Acciones y Participaciones de Capital	0.00	0.00	0.00	0.00	0.00	0.00
Compra de Títulos y Valores	0.00	0.00	0.00	0.00	0.00	0.00
Concesión de Préstamos	0.00	0.00	0.00	0.00	0.00	0.00
Inversiones en Fideicomisos, Mandatos y Otros Antiguos	0.00	0.00	0.00	0.00	0.00	0.00
Otras Inversiones Financieras	0.00	0.00	0.00	0.00	0.00	0.00
Provisiones para Contingencias y Otras Erogaciones Especiales	0.00	0.00	0.00	0.00	0.00	0.00
Participaciones y Aportaciones	0.00	0.00	0.00	0.00	0.00	0.00
Participaciones	0.00	0.00	0.00	0.00	0.00	0.00
Aportaciones	0.00	0.00	0.00	0.00	0.00	0.00
Convenios	0.00	0.00	0.00	0.00	0.00	0.00
Deuda Pública	0.00	0.00	0.00	0.00	0.00	0.00
Amortización de la Deuda Pública	0.00	0.00	0.00	0.00	0.00	0.00
Intereses de la Deuda Pública	0.00	0.00	0.00	0.00	0.00	0.00
Comisiones de la Deuda Pública	0.00	0.00	0.00	0.00	0.00	0.00
Gastos de la Deuda Pública	0.00	0.00	0.00	0.00	0.00	0.00
Costo por Coberturas	0.00	0.00	0.00	0.00	0.00	0.00
Apoyos Financieros	0.00	0.00	0.00	0.00	0.00	0.00
Adeudos de Ejercicios Fiscales Anteriores (Adetas)	0.00	0.00	0.00	0.00	0.00	0.00
Total del Gasto	13,303,475.00	-208,231.00	13,095,244.00	13,095,244.00	13,095,244.00	0.00

CUENTA PÚBLICA PRIMER TRIMESTRE 2018
UNIVERSIDAD PEDAGÓGICA DE DURANGO
Estado Analítico del Ejercicio del Presupuesto de Egresos
Clasificación Administrativa
Del 1 de enero al 31 de marzo de 2018

Concepto	Egresos					
	Aprobado 1	Ampliaciones/ (Reducciones) 2	Modificado 3 = (1 + 2)	Devengado 4	Pagado 5	Subejercicio 6 = (3 - 4)
UNIVERSIDAD PEDAGÓGICA DE DURANGO	13,303,475.00	-208,231.00	13,095,244.00	13,095,244.00	13,095,244.00	0.00
Total del Gasto	13,303,475.00	-208,231.00	13,095,244.00	13,095,244.00	13,095,244.00	0.00

CUENTA PÚBLICA PRIMER TRIMESTRE 2018
UNIVERSIDAD PEDAGÓGICA DE DURANGO
Estado Analítico del Ejercicio del Presupuesto de Egresos
Clasificación Económica (por Tipo de Gasto)
Del 1 de enero al 31 de marzo de 2018

Concepto	Egresos					Subejercicio 6 = (3 - 4)
	Aprobado 1	Ampliaciones/ (Reducciones) 2	Modificado 3 = (1 + 2)	Devengado 4	Pagado 5	
Gasto Corriente	13,155,923.00	-186,144.00	12,969,779.00	12,969,779.00	12,969,779.00	0.00
Gasto de Capital	147,552.00	-22,087.00	125,465.00	125,465.00	125,465.00	0.00
Amortización de la Deuda y Disminución de Pasivos	0.00	0.00	0.00	0.00	0.00	0.00
Pensiones y Jubilaciones	0.00	0.00	0.00	0.00	0.00	0.00
Participaciones	0.00	0.00	0.00	0.00	0.00	0.00
Total del Gasto	13,303,475.00	-208,231.00	13,095,244.00	13,095,244.00	13,095,244.00	0.00

CUENTA PÚBLICA PRIMER TRIMESTRE 2018
UNIVERSIDAD PEDAGÓGICA DE DURANGO
 Estado Analítico del Ejercicio del Presupuesto de Egresos
 Clasificación Funcional (Finalidad y Función)
 Del 1 de enero al 31 de marzo de 2018

Concepto	Egresos					Subejercicio 6 = (3 - 4)
	Aprobado 1	Ampliaciones/ Reducciones) 2	Modificado 3 = (1 + 2)	Devengado 4	Pagado 5	
Gobierno						
Legislación	0.00	0.00	0.00	0.00	0.00	0.00
Justicia	0.00	0.00	0.00	0.00	0.00	0.00
Coordinación de la Política de Gobierno	0.00	0.00	0.00	0.00	0.00	0.00
Relaciones Exteriores	0.00	0.00	0.00	0.00	0.00	0.00
Asuntos Financieros y Hacendarios	0.00	0.00	0.00	0.00	0.00	0.00
Seguridad Nacional	0.00	0.00	0.00	0.00	0.00	0.00
Asuntos de Orden Público y de Seguridad Interior	0.00	0.00	0.00	0.00	0.00	0.00
Otros Servicios Generales	0.00	0.00	0.00	0.00	0.00	0.00
Desarrollo Social	13,303,475.00	-208,231.00	13,095,244.00	13,095,244.00	13,095,244.00	0.00
Protección Ambiental	0.00	0.00	0.00	0.00	0.00	0.00
Vivienda y Servicios a la Comunidad	0.00	0.00	0.00	0.00	0.00	0.00
Salud	0.00	0.00	0.00	0.00	0.00	0.00
Recreación, Cultura y Otras Manifestaciones Sociales	0.00	0.00	0.00	0.00	0.00	0.00
Educación	13,303,475.00	-208,231.00	13,095,244.00	13,095,244.00	13,095,244.00	0.00
Protección Social	0.00	0.00	0.00	0.00	0.00	0.00
Otros Asuntos Sociales	0.00	0.00	0.00	0.00	0.00	0.00
Desarrollo Económico	0.00	0.00	0.00	0.00	0.00	0.00
Asuntos Económicos, Comerciales y Laborales en General	0.00	0.00	0.00	0.00	0.00	0.00
Agropecuaria, Silvicultura, Pesca y Caza	0.00	0.00	0.00	0.00	0.00	0.00
Combustibles y Energía	0.00	0.00	0.00	0.00	0.00	0.00
Minería, Manufacturas y Construcción	0.00	0.00	0.00	0.00	0.00	0.00
Transporte	0.00	0.00	0.00	0.00	0.00	0.00
Comunicaciones	0.00	0.00	0.00	0.00	0.00	0.00
Turismo	0.00	0.00	0.00	0.00	0.00	0.00
Ciencia, Tecnología e Innovación	0.00	0.00	0.00	0.00	0.00	0.00
Otras Industrias y Otros Asuntos Económicos	0.00	0.00	0.00	0.00	0.00	0.00
Otras no Clasificadas en Funciones Anteriores	0.00	0.00	0.00	0.00	0.00	0.00
Transacciones de la Deuda Pública / Costo Financiero de la Deuda	0.00	0.00	0.00	0.00	0.00	0.00
Transferencias, Participaciones y Aportaciones entre Diferentes Niveles y Órdenes de Gobierno	0.00	0.00	0.00	0.00	0.00	0.00
Sanearamiento del Sistema Financiero	0.00	0.00	0.00	0.00	0.00	0.00
Adeudos de Ejercicios Fiscales Anteriores	0.00	0.00	0.00	0.00	0.00	0.00
Total del Gasto	13,303,475.00	-208,231.00	13,095,244.00	13,095,244.00	13,095,244.00	0.00

CUENTA PÚBLICA PRIMER TRIMESTRE 2018
UNIVERSIDAD PEDAGÓGICA DE DURANGO
Gasto por Categoría Programática
Del 1 de enero al 31 de marzo de 2018

Concepto	Egresos					Subejercicio 6 = (3 - 4)
	Aprobado 1	Aplicaciones/ (Reducciones) 2	Modificado 3 = (1 + 2)	Devengado 4	Pagado 5	
Programas						
Subsidios: Sector Social y Privado o Entidades Federativas y Municipios						
Sujetos a Reglas de Operación	0.00	0.00	0.00	0.00	0.00	0.00
Otros Subsidios	0.00	0.00	0.00	0.00	0.00	0.00
Desempeño de las Funciones	13,303,475.00	-208,231.00	13,095,244.00	13,095,244.00	13,095,244.00	0.00
Prestación de Servicios Públicos	13,303,475.00	-208,231.00	13,095,244.00	13,095,244.00	13,095,244.00	0.00
Provision de Bienes Públicos	0.00	0.00	0.00	0.00	0.00	0.00
Planeación, seguimiento y evaluación de políticas públicas	0.00	0.00	0.00	0.00	0.00	0.00
Promoción y fomento	0.00	0.00	0.00	0.00	0.00	0.00
Regulación y supervisión	0.00	0.00	0.00	0.00	0.00	0.00
Funciones de las Fuerzas Armadas (Únicamente Gobierno Federal)	0.00	0.00	0.00	0.00	0.00	0.00
Específicos	0.00	0.00	0.00	0.00	0.00	0.00
Proyectos de Inversión	0.00	0.00	0.00	0.00	0.00	0.00
Administrativos y de Apoyo	0.00	0.00	0.00	0.00	0.00	0.00
Apoyo al proceso presupuestario y para mejorar la eficiencia institucional	0.00	0.00	0.00	0.00	0.00	0.00
Apoyo a la función pública y al mejoramiento de la gestión	0.00	0.00	0.00	0.00	0.00	0.00
Operaciones ajenas	0.00	0.00	0.00	0.00	0.00	0.00
Compromisos	0.00	0.00	0.00	0.00	0.00	0.00
Obligaciones de cumplimiento de resolución jurisdiccional	0.00	0.00	0.00	0.00	0.00	0.00
Desastres Naturales	0.00	0.00	0.00	0.00	0.00	0.00
Obligaciones	0.00	0.00	0.00	0.00	0.00	0.00
Pensiones y jubilaciones	0.00	0.00	0.00	0.00	0.00	0.00
Aportaciones a la seguridad social	0.00	0.00	0.00	0.00	0.00	0.00
Aportaciones a fondos de estabilización	0.00	0.00	0.00	0.00	0.00	0.00
Aportaciones a fondos de inversión y reestructura de pensiones	0.00	0.00	0.00	0.00	0.00	0.00
Programas de Gasto Federalizado (Gobierno Federal)	0.00	0.00	0.00	0.00	0.00	0.00
Gasto Federalizado	0.00	0.00	0.00	0.00	0.00	0.00
Participaciones a entidades federativas y municipios	0.00	0.00	0.00	0.00	0.00	0.00
Costo financiero, deuda o apoyos a deudores y ahorradores de la banca	0.00	0.00	0.00	0.00	0.00	0.00
Adeudos de ejercicios fiscales anteriores	0.00	0.00	0.00	0.00	0.00	0.00
Total del Gasto	13,303,475.00	-208,231.00	13,095,244.00	13,095,244.00	13,095,244.00	0.00

CUENTA PÚBLICA PRIMER TRIMESTRE 2018
UNIVERSIDAD PEDAGÓGICA DE DURANGO
 Indicadores de Postura Fiscal
 Del 1 al 31 de marzo de 2018

Concepto	Estimado	Devengado	Pagado ³
I. Ingresos Presupuestarios (I=1+2)	10,834,941.00	10,631,449.00	0.00
1. Ingresos del Gobierno de la Entidad Federativa ¹	999,999.00	9,999,999.00	0.00
2. Ingresos del Sector Paraestatal ¹	834,942.00	631,450.00	0.00
II. Egresos Presupuestarios (II=3+4)	0.00	0.00	0.00
3. Egresos del Gobierno de la Entidad Federativa ²	0.00	0.00	0.00
4. Egresos del Sector Paraestatal ²	0.00	0.00	0.00
III. Balance Presupuestario (Superávit o Déficit) (III = I - II)	10,834,941.00	10,631,449.00	0.00

Concepto	Estimado	Devengado	Pagado ³
III. Balance presupuestario (Superávit o Déficit)	10,834,941.00	10,631,449.00	0.00
IV. Intereses, Comisiones y Gastos de la Deuda	0.00	0.00	0.00
V. Balance Primario (Superávit o Déficit) (V= III - IV)	10,834,941.00	10,631,449.00	0.00

Concepto	Estimado	Devengado	Pagado ³
A. Financiamiento	0.00	0.00	0.00
B. Amortización de la deuda	0.00	0.00	0.00
C. Endeudamiento ó desendeudamiento (C = A - B)	0.00	0.00	0.00

¹ Los Ingresos que se presentaban son los ingresos presupuestario totales sin incluir los ingresos por financiamientos. Los Ingresos del Gobierno de la Entidad Federativa corresponden a los del Poder Ejecutivo, Legislativo Judicial y Autónomos

² Los egresos que se presentaban son los egresos presupuestarios totales sin incluir los egresos por amortización. Los egresos del Gobierno de la Entidad Federativa corresponden a los del Poder Ejecutivo, Legislativo, Judicial y Órganos Autónomos

³ Para Ingresos se reportan los ingresos recaudados; para egresos se reportan los egresos pagados

UNIVERSIDAD PEDAGÓGICA DE DURANGO

Conciliación entre los Ingresos Presupuestarios y Contables

Correspondiente del 01/1/2018 al 31/03/2018
(Cifras en Pesos)

1. Ingresos Presupuestarios		13,469,087.00
2. Mas ingresos contables no presupuestarios		0.00
Incremento por variación de inventarios	0.00	
Disminución del exceso de estimaciones por pérdida o deterioro u obsolescencia	0.00	
Disminución del exceso de provisiones	0.00	
Otros ingresos y beneficios varios	0.00	
Otros ingresos contables no presupuestarios	0.00	
3. Menos ingresos presupuestarios no contables		0.00
Productos de capital	0.00	
Aprovechamientos, Capital	0.00	
Ingresos derivados de financiamientos	0.00	
Otros Ingresos presupuestarios no contables	0.00	
4. Ingresos Contables (4 = 1 + 2 - 3)		13,469,087.00

UNIVERSIDAD PEDAGÓGICA DE DURANGO

Conciliación entre los Egresos Presupuestarios y Gastos Contables

Correspondiente del 01/1/2018 al 31/03/2018
(Cifras en Pesos)

1. Total de egresos (presupuestarios)		13,095,244.00
2. Menos egresos presupuestarios no contables		125,465.00
Mobiliario y equipo de administración	125,465.00	
Mobiliario y equipo educacional y recreativo	0.00	
Equipo e instrumental médico y de laboratorio	0.00	
Vehículos y equipos de transporte	0.00	
Equipo de Defensa y seguridad	0.00	
Maquinaria, otros equipo y herramientas	0.00	
Activos biológicos	0.00	
Bienes inmuebles	0.00	
Activos intangibles	0.00	
Otra pública en bienes propios	0.00	
Acciones y participaciones de capital	0.00	
Compra de títulos y valores	0.00	
Inversiones en fideicomisos, mandatos y otros analogos	0.00	
Provisiones para contingencias y otras erogaciones especiales	0.00	
Amortización de la deuda pública	0.00	
Adeudos de ejercicios fiscales anteriores (ADEFAS)	0.00	
Otros Egresos Presupuestales No Contables	0.00	
3. Más gastos contables no presupuestales		0.00
Estimaciones, depreciaciones, deterioros, obsolescencia y amortizaciones	0.00	
Provisiones	0.00	
Disminución de inventarios	0.00	
Aumento por insuficiencia de estimaciones por pérdida o deterioro u obsolescencia	0.00	
Aumento por insuficiencia de provisiones	0.00	
Otros Gastos	0.00	
Otros Gastos Contables No Presupuestales	0.00	
4. Total de Gasto Contable (4 = 1 - 2 + 3)		12,969,779.00