

UNIVERSIDAD PEDAGÓGICA DE DURANGO
Estado Analítico del Ejercicio del Presupuesto de Egresos Detallado - LDF
Clasificación por Objeto del Gasto (Capítulo y Concepto)
Del 1 de Enero al 31 de Diciembre de 2021

Concepto	Aprobado	Ampliaciones/ (Reducciones)	Modificado	Devengado	Pagado	Subejercicio
	1	2	3 = (1+2)	4	5	6 = (3-4)
I. Gasto No Etiquetado	20,884,926.00	0.00	20,884,926.00	25,640,454.07	25,640,454.07	-4,755,528.07
A. Servicios Personales	13,040,286.00	0.00	13,040,286.00	16,732,886.78	16,732,886.78	-3,692,600.78
a1) Remuneraciones al Personal de Carácter Permanente	0.00	0.00	0.00	1,587,097.09	1,587,097.09	0.00
a2) Remuneraciones al Personal de Carácter Transitorio	9,996,300.00	0.00	9,996,300.00	14,331,339.70	14,331,339.70	-4,335,039.70
a3) Remuneraciones Adicionales y Especiales	1,042,384.00	0.00	1,042,384.00	0.00	0.00	1,042,384.00
a4) Seguridad Social	0.00	0.00	0.00	0.00	0.00	0.00
a5) Otras Prestaciones Sociales y Económicas	1,487,750.00	0.00	1,487,750.00	190,475.90	190,475.90	1,297,274.10
a6) Previsiones	0.00	0.00	0.00	0.00	0.00	0.00
a7) Pago de Estímulos a Servidores Públicos	513,852.00	0.00	513,852.00	623,974.09	623,974.09	-110,122.09
B. Materiales y Suministros	2,764,246.00	0.00	2,764,246.00	2,782,902.53	2,782,902.53	-18,656.53
b1) Materiales de Administración Emisión de Documentos y Artículos Oficiales	1,332,139.00	0.00	1,332,139.00	1,026,161.36	1,026,161.36	305,977.64
b2) Alimentos y Utensilios	192,240.00	0.00	192,240.00	184,332.61	184,332.61	7,907.39
b3) Materias Primas y Materiales de Producción y Comercialización	4,152.00	0.00	4,152.00	0.00	0.00	4,152.00
b4) Materiales y Artículos de Construcción y de Reparación	473,333.00	0.00	473,333.00	526,769.06	526,769.06	-53,436.06
b5) Productos Químicos, Farmacéuticos y de Laboratorio	66,636.00	0.00	66,636.00	104,788.41	104,788.41	-38,152.41
b6) Combustibles, Lubricantes y Aditivos	426,060.00	0.00	426,060.00	536,918.45	536,918.45	-110,858.45
b7) Vestuario, Blancos, Prendas de Protección y Artículos Deportivos	78,370.00	0.00	78,370.00	136,027.28	136,027.28	-57,657.28
b8) Materiales y Suministros para Seguridad	62,652.00	0.00	62,652.00	19,720.00	19,720.00	42,932.00
b9) Herramientas, Refacciones y Accesorios Menores	128,664.00	0.00	128,664.00	248,185.36	248,185.36	-119,521.36
C. Servicios Generales	4,169,054.00	-800,000.00	3,369,054.00	4,172,954.79	4,172,954.79	-803,900.79
c1) Servicios Básicos	550,284.00	0.00	550,284.00	808,431.41	808,431.41	-258,147.41
c2) Servicios de Arrendamiento	98,736.00	0.00	98,736.00	0.00	0.00	98,736.00
c3) Servicios Profesionales, Científicos, Técnicos y Otros Servicios	871,608.00	0.00	871,608.00	600,364.04	600,364.04	271,243.96
c4) Servicios Financieros, Bancarios y Comerciales	167,784.00	0.00	167,784.00	276,573.27	276,573.27	-108,789.27
c5) Servicios de Instalación, Reparación, Mantenimiento y Conservación	1,082,942.00	-550,000.00	532,942.00	1,323,991.60	1,323,991.60	-791,049.60
c6) Servicios de Comunicación Social y Publicidad	133,173.00	-20,000.00	113,173.00	21,665.06	21,665.06	91,507.94
c7) Servicios de Traslado y Viáticos	791,468.00	-150,000.00	641,468.00	602,701.64	602,701.64	38,766.36
c8) Servicios Oficiales	289,680.00	-80,000.00	209,680.00	190,934.95	190,934.95	18,745.05
c9) Otros Servicios Generales	183,379.00	0.00	183,379.00	348,292.82	348,292.82	-164,913.82
D. Transferencias, Asignaciones, Subsidios y Otras Ayudas	0.00	0.00	0.00	0.00	0.00	0.00
d1) Transferencias Internas y Asignaciones al Sector Público						
d2) Transferencias al Resto del Sector Público						
d3) Subsidios y Subvenciones						
d4) Ayudas Sociales						
d5) Pensiones y Jubilaciones						
d6) Transferencias a Fideicomisos Mandatos y Otros Análogos						
d7) Transferencias a la Seguridad Social						
d8) Donativos						
d9) Transferencias al Exterior						
E. Bienes Muebles	911,340.00	0.00	911,340.00	948,230.76	948,230.76	-36,890.76
e1) Mobiliario y Equipo de Administración	911,340.00	0.00	911,340.00	948,230.76	948,230.76	-36,890.76
e2) Mobiliario y Equipo Educativo y Recreativo						
e3) Equipo e Instrumental Médico y de Laboratorio						
e4) Vehículos y Equipo de Transporte						
e5) Equipo de Defensa y Seguridad						
e6) Maquinaria, Otros Equipos y Herramientas						
e7) Activos Biológicos						
e8) Bienes Inmuebles						
e9) Activos Intangibles						
F. Inversión Pública	0.00	800,000.00	800,000.00	1,003,479.21	1,003,479.21	-203,479.21
f1) Obra Pública en Bienes de Dominio Público		800,000.00	800,000.00	1,003,479.21	1,003,479.21	-203,479.21
f2) Obra Pública en Bienes Propios						
f3) Proyectos Productivos y Acciones de Fomento						
G. Inversiones Financieras y Otras Provisiones	0.00	0.00	0.00	0.00	0.00	0.00
g1) Inversiones para el fomento de Actividades Productivas						
g2) Acciones y Participaciones de Capital						
g3) Compra de Títulos y Valores						
g4) Concesión de Préstamos						
g5) Inversiones en Fideicomisos, Mandatos y Otros Análogos						
g6) Otras Inversiones Financieras						
g7) Provisiones para Contingencias y Otras Erogaciones Especiales						
H. Participaciones y Aportaciones	0.00	0.00	0.00	0.00	0.00	0.00
h1) Participaciones						
h2) Aportaciones						
h3) Convenios						
I. Deuda Pública	0.00	0.00	0.00	0.00	0.00	0.00
i1) Amortización de la Deuda Pública						
i2) Intereses de la Deuda Pública						
i3) Comisiones de la Deuda Pública						
i4) Gastos de la Deuda Pública						
i5) Costo por Coberturas						
i6) Apoyos Financieros						
i7) Adeudos de Ejercicios Fiscales Anteriores (Adefas)						
II. Gasto Etiquetado	71,634,480.00	3,844,556.58	75,479,036.58	75,479,036.58	75,479,036.58	0.00
A. Servicios Personales	71,634,480.00	3,844,556.58	75,479,036.58	75,479,036.58	75,479,036.58	0.00
a1) Remuneraciones al Personal de Carácter Permanente						
a2) Remuneraciones al Personal de Carácter Transitorio						
a3) Remuneraciones Adicionales y Especiales						
a4) Seguridad Social						


UNIVERSIDAD PEDAGÓGICA DE DURANGO
Estado Analítico del Ejercicio del Presupuesto de Egresos Detallado - IDF
Clasificación por Objeto del Gasto (Capítulo y Concepto)
Del 1 de Enero al 31 de Diciembre de 2021

Concepto	Aprobado	Ampliaciones/ (Reducciones)	Modificado	Devengado	Pagado	Subejercicio
	1	2	3 = (1+2)	4	5	6 = (3-4)
a5) Otras Prestaciones Sociales y Económicas						
a6) Previsiones						
a7) Pago de Estímulos a Servidores Públicos						
B. Materiales y Suministros	0.00	0.00	0.00	0.00	0.00	0.00
b1) Materiales de Administración Emisión de Documentos y Artículos Oficiales						
b2) Alimentos y Utensilios						
b3) Materias Primas y Materiales de Producción y Comercialización						
b4) Materiales y Artículos de Construcción y de Reparación						
b5) Productos Químicos, Farmacéuticos y de Laboratorio						
b6) Combustibles, Lubricantes y Aditivos						
b7) Vestuario, Blancos, Prendas de Protección y Artículos Deportivos						
b8) Materiales y Suministros para Seguridad						
b9) Herramientas, Refacciones y Accesorios Menores						
C. Servicios Generales	0.00	0.00	0.00	0.00	0.00	0.00
c1) Servicios Básicos						
c2) Servicios de Arrendamiento						
c3) Servicios Profesionales, Científicos, Técnicos y Otros Servicios						
c4) Servicios Financieros, Bancarios y Comerciales						
c5) Servicios de Instalación, Reparación, Mantenimiento y Conservación						
c6) Servicios de Comunicación Social y Publicidad						
c7) Servicios de Traslado y Viáticos						
c8) Servicios Oficiales						
c9) Otros Servicios Generales						
D. Transferencias, Asignaciones, Subsidios y Otras Ayudas	0.00	0.00	0.00	0.00	0.00	0.00
d1) Transferencias Internas y Asignaciones al Sector Público						
d2) Transferencias al Resto del Sector Público						
d3) Subsidios y Subvenciones						
d4) Ayudas Sociales						
d5) Pensiones y Jubilaciones						
d6) Transferencias a Fideicomisos Mandatos y Otros Análogos						
d7) Transferencias a la Seguridad Social						
d8) Donativos						
d9) Transferencias al Exterior						
E. Bienes Muebles	0.00	0.00	0.00	0.00	0.00	0.00
e1) Mobiliario y Equipo de Administración						
e2) Mobiliario y Equipo Educativo y Recreativo						
e3) Equipo e Instrumental Médico y de Laboratorio						
e4) Vehículos y Equipo de Transporte						
e5) Equipo de Defensa y Seguridad						
e6) Maquinaria, Otros Equipos y Herramientas						
e7) Activos Biológicos						
e8) Bienes Inmuebles						
e9) Activos Intangibles						
F. Inversión Pública	0.00	0.00	0.00	0.00	0.00	0.00
f1) Obra Pública en Bienes de Dominio Público						
f2) Obra Pública en Bienes Propios						
f3) Proyectos Productivos y Acciones de Fomento						
G. Inversiones Financieras y Otras Provisiones	0.00	0.00	0.00	0.00	0.00	0.00
g1) Inversiones para el fomento de Actividades Productivas						
g2) Acciones y Participaciones de Capital						
g3) Compra de Títulos y Valores						
g4) Concesión de Préstamos						
g5) Inversiones en Fideicomisos, Mandatos y Otros Análogos						
g6) Otras Inversiones Financieras						
g7) Provisiones para Contingencias y Otras Erogaciones Especiales						
H. Participaciones y Aportaciones	0.00	0.00	0.00	0.00	0.00	0.00
h1) Participaciones						
h2) Aportaciones						
h3) Convenios						
I. Deuda Pública	0.00	0.00	0.00	0.00	0.00	0.00
i1) Amortización de la Deuda Pública						
i2) Intereses de la Deuda Pública						
i3) Comisiones de la Deuda Pública						
i4) Gastos de la Deuda Pública						
i5) Costo por Coberturas						
i6) Apoyos Financieros						
i7) Adeudos de Ejercicios Fiscales Anteriores (Adefas)						
Total del Gasto	92,519,406.00	3,844,556.58	96,363,962.58	101,119,490.65	101,119,490.65	-4,755,528.07

Cuenta Pública Estatal 2021
Clasificación por Objeto del Gasto (Capítulo y Concepto)
Estado Analítico del Ejercicio del Presupuesto de Egresos
Del 1 de enero al 31 de diciembre de 2021
Universidad Pedagógica de Durango



Concepto	Egresos Modificados		Pagado	Subejercido		
	1	2				
Concepto	1	2	3 = (1 + 2)	4	5	6 = (3 ? 4)
Ampliaciones/ (Reducciones)	Aprobado	Ampliaciones/ (Reducciones)	Egresos Modificados	Devengado	Pagado	Subejercido
Remuneraciones al Personal de Carácter Permanente	84,574,756	3,844,557	88,419,313	92,211,923	92,211,923	-3,692,611
Remuneraciones Adicionales y Especiales	71,634,480	3,844,557	75,479,037	75,479,037	75,479,037	-1,587,097
Seguridad Social	9,896,300	0	9,896,300	14,331,340	14,331,340	4,435,040
Otras Prestaciones Sociales y Económicas	1,042,364	0	1,042,364	0	0	1,042,364
Pago de Estímulos a Servidores Públicos	1,487,750	0	1,487,750	196,410	196,410	1,291,274
Materiales y Suministros	513,152	0	513,152	0	0	513,152
Alquileres y Locaciones	2,784,246	0	2,784,246	623,974	623,974	-1,110,122
Materiales Primas y Materiales de Producción y Comercialización	1,332,139	0	1,332,139	2,752,903	2,752,903	-1,857,557
Materiales y Artículos de Construcción y de Reparación	192,240	0	192,240	1,026,460	1,026,460	305,509
Combustibles, Lubricantes y Aditivos de Laboratorio	473,333	0	473,333	184,333	184,333	289,000
Vestuario, Blancos, Prendas de Protección y Artículos Deportivos	428,000	0	428,000	656,716	656,716	4,152
Materiales y Suministros Para Seguridad	128,664	0	128,664	526,789	526,789	398,125
Repuestos, Accesorios y Accesorios Menores	4,550,794	0	4,550,794	104,788	104,788	4,446,006
Servicios Básicos	15,754,444	-800,000	14,954,444	136,027	136,027	-15,618,417
Servicios de Arrendamiento	86,736	0	86,736	18,776	18,776	67,960
Servicios Financieros, Bancarios y Comerciales	871,608	0	871,608	4,172,955	4,172,955	-3,301,347
Servicios de Instalación, Reparación, Mantenimiento y Conservación	1,082,942	-550,000	532,942	808,431	808,431	-258,147
Servicios de Tránsito y Viajes	133,173	0	133,173	600,364	600,364	467,191
Servicios Oficiales	791,468	0	791,468	276,573	276,573	514,895
Otros Servicios Generales	183,379	0	183,379	1,323,962	1,323,962	-1,140,583
Transferencias Internas y Asociadas al Sector Público	0	0	0	21,865	21,865	21,865
Subsidios y Subvenciones	0	0	0	602,702	602,702	30,568
Pensiones y Jubilaciones	0	0	0	196,935	196,935	18,745
Transferencias a la Seguridad Social	0	0	0	348,293	348,293	-184,914
Transferencias al Exterior	0	0	0	0	0	0
Bienes Muebles, Inmuebles e Intangibles	911,340	0	911,340	0	0	911,340
Mobiliario y Equipo de Administración	911,340	0	911,340	545,231	545,231	366,109
Equipo e Instrumental Médico y de Laboratorio	0	0	0	946,231	946,231	-36,891
Vehículos y Equipo de Transporte	0	0	0	0	0	0
Equipo de Oficina	0	0	0	0	0	0
Máquina, Otros Equipos y Herramientas	0	0	0	0	0	0
Bienes Inmuebles	0	0	0	0	0	0
Bienes Intangibles	0	0	0	0	0	0
Inversión Pública	0	0	0	0	0	0
Otra Pública en Bienes de Dominio Público	0	0	0	0	0	0
Para el Fomento de Bienes Propios	0	800,000	800,000	1,003,479	1,003,479	-203,479
Para el Fomento de Bienes de Dominio Público	0	0	0	0	0	0
Inversiones Financieras y Otras Provisiones	0	800,000	800,000	1,003,479	1,003,479	-203,479
Inversiones Para el Fomento de Actividades Productivas.	0	0	0	0	0	0
Compras de Títulos y Valores	0	0	0	0	0	0
Concesión de Préstamos	0	0	0	0	0	0
Inversiones en Fideicomisos, Mandatos y Otros Análogos	0	0	0	0	0	0
Provisiones para Contingencias y Otras erogaciones Especiales	0	0	0	0	0	0
Participaciones y Aportaciones	0	0	0	0	0	0
Anticipaciones	0	0	0	0	0	0
Convenios	0	0	0	0	0	0
Deuda Pública	0	0	0	0	0	0
Amortización de la Deuda Pública	0	0	0	0	0	0
Comisiones de la Deuda Pública	0	0	0	0	0	0
Gastos de la Deuda Pública	0	0	0	0	0	0
Operaciones Financieras	0	0	0	0	0	0
Ayudas Financieras	0	0	0	0	0	0
Aditivos de Ejercicios Fiscales Anteriores (Adifas)	0	0	0	0	0	0
Total del Gasto	92,519,406	3,844,557	96,363,963	101,119,491	101,119,491	-4,755,528

Cuenta Pública Estatal 2021 Clasificación Económica (por Tipo de Gasto) Estado Analítico del Ejercicio del Presupuesto de Egresos Del 1 de enero al 31 de diciembre de 2021 Universidad Pedagógica de Durango						
Concepto	Egresos			Egresos		Subejercicio 6 = (3 ? 4)
	Aprobado 1	Ampliaciones/ (Reducciones) 2	Modificado 3 = (1 + 2)	Devengado 4	Pagado 5	
Gasto Corriente	91,608,066	3,044,557	94,652,623	99,167,781	99,167,781	-4,515,158
Gasto de Capital	911,340	800,000	1,711,340	1,951,710	1,951,710	-240,370
Amortización de la Deuda y Disminución de Pasivos	0	0	0	0	0	0
Pensiones y Jubilaciones	0	0	0	0	0	0
Participaciones	0	0	0	0	0	0
Total del Gasto	92,519,406	3,844,557	96,363,963	101,119,491	101,119,491	-4,755,528

Cuenta Pública Estatal 2021
 Clasificación Administrativa
 Estado Analítico del Ejercicio del Presupuesto de Egresos
 Del 1 de enero al 31 de diciembre de 2021
 Universidad Pedagógica de Durango

	Egresos						Subejercicio 6 = (3 - 4)
	Aprobado 1	Ampliaciones/ (Reducciones) 2	Modificado 3 = (1 + 2)	Devengado 4	Pagado 5		
UNIVERSIDAD PEDAGOGICA DE DURANGO	92,519,406	3,844,557	96,363,963	101,119,491	101,119,491	-4,755,528	
Total del Gasto	92,519,406	3,844,557	96,363,963	101,119,491	101,119,491	-4,755,528	

Cuenta Pública Estatal 2021						
Clasificación Funcional (Finalidad y Función)						
Estado Analítico del Ejercicio del Presupuesto de Egresos						
Del 1 de enero al 31 de diciembre 2021						
Universidad Pedagógica de Durango						
Concepto	Aprobado 1	Ampliaciones/ (Reducciones) 2	Egresos Modificado 3 = (1 + 2)	Devengado 4	Pagado 5	Subejercido 6 = (3 + 4)
Gobierno	0	0	0	0	0	0
Legislación	0	0	0	0	0	0
Justicia	0	0	0	0	0	0
Coordinación de la Política de Gobierno	0	0	0	0	0	0
Relaciones Exteriores	0	0	0	0	0	0
Asuntos Financieros y Hacendarios	0	0	0	0	0	0
Seguridad Nacional	0	0	0	0	0	0
Asuntos de Orden Público y de Seguridad Interior	0	0	0	0	0	0
Otros Servicios Generales	0	0	0	0	0	0
Desarrollo Social	92,519,406	3,844,557	96,363,963	101,119,491	101,119,491	-4,755,528
Protección Ambiental	0	0	0	0	0	0
Vivienda y Servicios a la Comunidad	0	0	0	0	0	0
Salud	0	0	0	0	0	0
Recreación, Cultura y Otras Manifestaciones Sociales	0	0	0	0	0	0
Educación	0	0	0	0	0	0
Protección Social	92,519,406	3,844,557	96,363,963	101,119,491	101,119,491	-4,755,528
Otros Asuntos Sociales	0	0	0	0	0	0
Desarrollo Económico	0	0	0	0	0	0
Asuntos Económicos, Comerciales y Laborales en General	0	0	0	0	0	0
Agropecuaria, Silvicultura, Pesca y Caza	0	0	0	0	0	0
Combustibles y Energía	0	0	0	0	0	0
Minería, Manufacturas y Construcción	0	0	0	0	0	0
Transporte	0	0	0	0	0	0
Comunicaciones	0	0	0	0	0	0
Turismo	0	0	0	0	0	0
Ciencia, Tecnología e Innovación	0	0	0	0	0	0
Otras Industrias y Otros Asuntos Económicos	0	0	0	0	0	0
Otras no Clasificadas en Funciones Anteriores	0	0	0	0	0	0
Transacciones de la Deuda Pública / Costo Financiero de la Deuda	0	0	0	0	0	0
Transferencias, Participaciones y Aportaciones entre Diferentes Niveles y Ordenes de Gobierno	0	0	0	0	0	0
Saneamiento del Sistema Financiero	0	0	0	0	0	0
Adeudos de Ejercicios Fiscales Anteriores	0	0	0	0	0	0
Total del Gasto	92,519,406	3,844,557	96,363,963	101,119,491	101,119,491	-4,755,528

