

Anexo 1

Estados Financieros al 31 de Diciembre de 2017



Universidad Pedagógica de Durango

Estado de situación financiera

A Marzo del 2018

Fondo: 1000-GASTO CORRIENTE

ACTIVO	MARZO	FEBRERO	MARZO	FEBRERO
ACTIVO CIRCULANTE				
<u>EFFECTIVO Y EQUIVALENTES</u>				
EFFECTIVO	\$17,672.37	\$17,672.37	\$220,357.23	\$168,987.04
BANCOS/TESORERIA	\$697,377.98	\$622,233.91	\$220,357.23	\$168,987.04
<u>DERECHOS A RECIBIR EFFECTIVO O EQUIVALENTES</u>				
DEUDORES DIVERSOS POR COBRAR CP	\$131,620.52	\$180,826.50	\$220,357.23	\$168,987.04
<u>DERECHOS A RECIBIR BIENES O SERVICIOS</u>				
ANTICIPO A PROVEEDORES POR ADQUISICION DE BIENES Y PRESTACION DE SERVICIOS A CORTO PLAZO	\$27,980.00	\$10,000.00	\$67,635,263.30	\$67,635,263.30
TOTAL DE ACTIVO CIRCULANTE	\$874,650.87	\$830,732.78	\$67,635,263.30	\$67,635,263.30
ACTIVO NO CIRCULANTE				
<u>BIENES INMUEBLES, INFRAESTRUCTURA Y CONSTRUCCIONES EN PROCESO</u>				
TERRENOS	\$10,436,281.04	\$10,436,281.04	-\$15,182,334.42	-\$15,182,334.42
EDIFICIOS NO HABITACIONALES	\$50,618,370.60	\$50,618,370.60	-\$345,528.55	-\$468,521.82
BIENES MUEBLES				
MOBILIARIO Y EQUIPO DE ADMINISTRACION	\$7,524,333.86	\$7,486,096.85	\$52,107,400.33	\$52,921,450.70
MOBILIARIO Y EQUIPO EDUCACIONAL Y RECREATIVO	\$86.00	\$86.00		
EQUIPO DE TRANSPORTE	\$561,971.00	\$561,971.00		
MAQUINARIA, OTROS EQUIPOS Y HERRAMIENTAS	\$177,484.02	\$177,484.02		
DEPRECIACION, DETERIORO Y AMORTIZACION ACUMULADA DE BIENES INTANGIBLES				
DEPRECIACION ACUMULADA DE BIENES MUEBLES	-\$17,865,419.83	-\$17,020,584.55		
TOTAL DE ACTIVO NO CIRCULANTE	\$51,453,106.69	\$52,259,704.96		



Universidad Pedagógica de Durango

Estado de situación financiera
A Marzo del 2018
Fondo: 1000-GASTO CORRIENTE

TOTAL DE ACTIVO:

MARZO	FEBRERO	MARZO	FEBRERO
\$52,327,757.56	\$53,090,437.74	\$52,327,757.56	\$53,090,437.74

TOTAL DE PASIVO Y HACIENDA
PUBLICA/PATRIMONIO




Universidad Pedagógica de Durango

Estado de situación financiera

A Diciembre del 2017

Fondo: 1000-GASTO CORRIENTE

	DICIEMBRE	NOVIEMBRE	DICIEMBRE	NOVIEMBRE
ACTIVO				
ACTIVO CIRCULANTE				
<u>EFFECTIVO Y EQUIVALENTES</u>				
EFFECTIVO	\$17,672.37	\$18,672.37	\$369,794.65	\$213,584.76
BANCOS/TESORERIA	\$611,791.97	\$607,591.66	\$369,794.65	\$213,584.76
<u>DERECHOS A RECIBIR EFECTIVO O EQUIVALENTES</u>				
DEUDORES DIVERSOS POR COBRAR CP	\$10,782.20	\$115,958.14	\$67,635,263.30	\$67,635,263.30
<u>DERECHOS A RECIBIR BIENES O SERVICIOS</u>				
ANTICIPO A PROVEEDORES POR ADQUISICION DE BIENES Y PRESTACION DE SERVICIOS A CORTO PLAZO	\$10,000.00	\$10,000.00	\$369,794.65	\$213,584.76
TOTAL DE ACTIVO CIRCULANTE	\$650,246.54	\$752,222.17	\$67,635,263.30	\$67,635,263.30
ACTIVO NO CIRCULANTE				
<u>BIENES INMUEBLES, INFRAESTRUCTURA Y CONSTRUCCIONES EN PROCESO</u>				
TERRENOS	\$10,436,281.04	\$10,436,281.04	-\$12,060,535.14	-\$12,060,535.14
EDIFICIOS NO HABITACIONALES	\$50,618,370.60	\$50,618,370.60	-\$3,121,799.28	-\$1,145,066.12
<u>BIENES MUEBLES</u>				
MOBILIARIO Y EQUIPO DE ADMINISTRACION	\$7,398,868.88	\$7,299,296.54	\$52,452,928.88	\$54,429,662.04
MOBILIARIO Y EQUIPO EDUCACIONAL Y RECREATIVO	\$86.00	\$86.00		
EQUIPO DE TRANSPORTE	\$561,971.00	\$561,971.00		
MAQUINARIA, OTROS EQUIPOS Y HERRAMIENTAS	\$177,484.02	\$177,484.02		
<u>DEPRECIACION, DETERIORO Y AMORTIZACION ACUMULADA DE BIENES INTANGIBLES</u>				
DEPRECIACION ACUMULADA DE BIENES MUEBLES	-\$17,020,584.55	-\$15,202,464.57		
TOTAL DE ACTIVO NO CIRCULANTE	\$52,172,476.99	\$53,891,024.63		
TOTAL DE PASIVO CIRCULANTE				
<u>CUENTAS POR PAGAR A CORTO PLAZO</u>				
RETENCIONES Y CONTRIBUCIONES XPAG CP				
PASIVO CIRCULANTE				
TOTAL DE PASIVO CIRCULANTE				
PASIVO				
TOTAL DE PASIVO				
<u>ACTUALIZACION DE LA HACIENDA PUBLICA/PATRIMONIO</u>				
HACIENDA PUBLICA/PATRIMONIO				
HACIENDA PUBLICA/PATRIMONIO CONTRIBUIDO				
RESULTADOS DE EJERCICIOS ANTERIORES				
PATRIMONIO GENERADO				
RESULTADO DEL EJERCICIO (AHORRO/DESAHORRO)				
EXCESO/INSUFICIENCIA DE LA HACIENDA PUBLICA/PATRIMONIO				
TOTAL DE HACIENDA PUBLICA/PATRIMONIO				



Universidad Pedagógica de Durango

Estado de situación financiera
A Diciembre del 2017
Fondo: 1000-GASTO CORRIENTE

	DICIEMBRE	NOVIEMBRE	DICIEMBRE	NOVIEMBRE
TOTAL DE ACTIVO:	\$52,822,723.53	\$54,643,246.80	\$52,822,723.53	\$54,643,246.80

TOTAL DE PASIVO Y HACIENDA
PUBLICA/PATRIMONIO



Universidad Pedagógica de Durango

Estado de actividades

Del 1º de Enero Al 31 de Diciembre del 2017

Fondo:1000-GASTO CORRIENTE

	DICIEMBRE	NOVIEMBRE
INGRESOS Y OTROS BENEFICIOS		
INGRESOS DE GESTION		
<u>INGRESOS POR VENTA DE BIENES Y SERVICIOS</u>		
INGRESOS POR VENTA DE BIENES Y SERVICIOS DE ORGANISMOS DESCENTRALIZADOS	\$11,739,474.25	\$9,878,528.03
PARTICIPACIONES, APORTACIONES, TRANSFERENCIAS,ASIGNACIONES, SUBSIDIOS Y OTRAS AYUDAS		
<u>TRANSFERENCIAS, ASIGNACIONES, SUBSIDIOS Y OTRAS AYUDAS</u>		
SUBSIDIOS Y SUBVENCIONES	\$53,153,086.66	\$3,053,150.50
OTROS INGRESOS Y BENEFICIOS		
<u>INGRESOS FINANCIEROS</u>		
INTERESES GANADOS DE VALORES CREDITOS, BONOS Y OTROS	\$317.94	\$296.86
TOTAL DE INGRESOS Y OTROS BENEFICIOS:	\$64,892,878.85	\$12,931,975.39
GASTOS Y OTRAS PARTIDAS		
GASTOS DE FUNCIONAMIENTO		
<u>SERVICIOS PERSONALES</u>		
REMUNERACIONES AL PERSONAL DE CARACTER PERMANENTE	\$51,285,170.68	\$1,323,804.72
REMUNERACIONES AL PERSONAL DE CARACTER TRANSITORIO	\$7,327,237.68	\$6,102,543.18
OTRAS PRESTACIONES SOCIALES Y ECONOMICAS	\$211,131.65	\$188,131.65
PAGO DE ESTIMULOS A SERVIDORES PUBLICOS	\$343,814.98	\$343,814.98
<u>MATERIALES Y SUMINISTROS</u>		
MATERIALES DE ADMINISTRACION, EMISION DE DOCUMENTOS Y ARTICULOS OFICIALES	\$1,116,111.32	\$1,022,004.83
ALIMENTOS Y UTENCILIOS	\$280,099.70	\$228,193.12
MATERIALES Y ARTICULOS DE CONSTRUCCION Y DE REPARACION	\$168,078.80	\$139,727.15
PRODUCTOS QUIMICOS FARMACEUTICOS Y DE LABORATORIO	\$18,861.84	\$17,916.70
COMBUSTIBLES, LUBRICANTES Y ADITIVOS	\$385,307.71	\$346,567.41
VESTUARIO, BLANCOS, PRENDAS DE PROTECCION Y ARTICULOS DEPORTIVOS	\$82,477.93	\$66,472.73
MATERIALES Y SUMINISTROS PARA SEGURIDAD	\$48,865.00	\$0.00
HERRAMIENTAS, REFACCIONES Y ACCESORIOS MENORES	\$69,743.89	\$56,049.07
<u>SERVICIOS GENERALES</u>		
SERVICIOS BASICOS	\$262,974.03	\$260,052.03



Universidad Pedagógica de Durango

Estado de actividades


Del 1º de Enero Al 31 de Diciembre del 2017

Fondo:1000-GASTO CORRIENTE

	DICIEMBRE	NOVIEMBRE
SERVICIOS DE ARRENDAMIENTO	\$20,184.00	\$20,184.00
SERVICIOS PROFESIONALES, CIENTIFICOS Y TECNICOS Y OTROS SERVICIOS	\$776,980.04	\$449,706.04
SERVICIOS FINANCIEROS, BANCARIOS Y COMERCIALES	\$202,415.70	\$189,270.47
SERVICIOS DE INSTALACION, REPARACION, MANTENIMIENTO Y CONSERVACION	\$572,632.67	\$482,151.09
SERVICIOS DE COMUNICACION SOCIAL Y PUBLICIDAD	\$88,513.44	\$81,513.43
SERVICIOS DE TRASLADO Y VIATICOS	\$808,897.42	\$713,691.72
SERVICIOS OFICIALES	\$329,559.05	\$306,918.04
OTROS SERVICIOS GENERALES	\$146,766.05	\$87,594.58
OTROS GASTOS Y PERDIDAS EXTRAORDINARIAS		
<u>ESTIMACIONES, DEPRECIACIONES, DETERIOROS OBSOLESCENCIAS Y AMORTIZACIONES</u>		
DEPRECIACION DE BIENES MUEBLES	\$3,468,854.55	\$1,650,734.57
TOTAL DE GASTOS Y OTRAS PARTIDAS:	\$68,014,678.13	\$14,077,041.51
Ahorro/Desahorro Neto del Ejercicio	-\$3,121,799.28	-\$1,145,066.12

Anexo 2

Dictamen de Opinión sobre los Estados Financieros
Correspondientes al Ejercicio Terminado al 31 de
Diciembre 2016




SILVA ALVAREZ Y ASOCIADOS

M.D.F. y C.P. OSCAR ROGELIO SILVA ALVAREZ

Despacho Fiscal-Contable

UNIVERSIDAD PEDAGÓGICA DE DURANGO.

**DICTAMEN DE OPINION SOBRE LOS ESTADOS
FINANCIEROS CORRESPONDIENTES AL EJERCICIO
TERMINADO AL 31 DE DICIEMBRE DE 2016**



SILVA ALVAREZ Y ASOCIADOS

M.D.F. y C.P. OSCAR ROGELIO SILVA ALVAREZ


Despacho Fiscal-Contable

INDICE

- 1.- Dictamen a los Estados Financieros de la Universidad Pedagógica de Durango, por el ejercicio que terminó el 31 de Diciembre del 2016.
- 2.- Estado de Situación Financiera comparativo al 31 de diciembre del 2016 y 2015.
- 3.- Estado de Actividades comparativo del 01 de enero al 31 de diciembre de 2016 y 2015.
- 4.- Estado de Variaciones en la Hacienda Pública/Patrimonio al 31 de Diciembre de 2016.
- 5.- Estado de Cambios en la Situación Financiera. Del 1º de enero al 31 de Diciembre de 2016.
- 6.- Estado de Flujos de Efectivo del 01 de enero al 31 de diciembre de 2016.
- 7.- Informe final de observaciones y recomendaciones por el ejercicio terminado al 31 de diciembre del 2016.

SILVA ALVAREZ Y ASOCIADOS

M.D.F. y C.P. OSCAR ROGELIO SILVA ALVAREZ



Despacho Fiscal-Contable

A LA H. JUNTA DIRECTIVA DE LA UNIVERSIDAD PEDAGÓGICA DE DURANGO.

Presente.


He examinado los estados financieros de la **UNIVERSIDAD PEDAGÓGICA DE DURANGO**, Organismo Descentralizado de la Administración Pública Estatal, y que comprenden el Estado de Situación Financiera al 31 de Diciembre de 2016, los estados de Actividades, de Variación en la Hacienda Pública, de Cambios en la Situación Financiera y de Flujos de Efectivo, que corresponden al ejercicio terminado en la misma fecha, dichos estados financieros son responsabilidad de la administración de la Entidad.

La opinión responsable expresada sobre los mismos, es en base a la auditoría llevada a cabo considerando las Normas Contables Gubernamentales aplicables al Ente ordenadas por la Secretaría de Hacienda y Crédito Público, de la Función Pública, el Consejo Nacional de Armonización Contable y la Secretaría de Finanzas y de Administración del Gobierno del Estado de Durango, las cuales exigen que cumplamos los requerimientos de ética, así como una adecuada planificación y ejecución de la auditoría con el fin de obtener una seguridad razonable sobre si los estados financieros están libres de incorrección material debido a fraude o error.

La auditoría consiste en el examen, con base en pruebas selectivas, de la evidencia que soporta las cifras y revelaciones de los estados financieros; asimismo, incluye la evaluación de bases contables utilizadas, de las estimaciones significativas efectuadas por la administración y de la presentación de los estados financieros tomados en su conjunto. Al efectuar dichas valoraciones del riesgo, se consideró el control interno relevante para la preparación y presentación razonable por parte de la entidad de los estados financieros.

Consideramos que la evidencia de auditoría que se ha obtenido en nuestra revisión, proporciona una base suficiente y adecuada para emitir nuestra opinión responsable de auditoría.

En mi opinión, los estados financieros antes mencionados, presentan razonablemente la situación financiera de la **UNIVERSIDAD PEDAGÓGICA DE DURANGO**, al 31 de diciembre de 2016, así como los resultados de sus actividades, las variaciones en la hacienda pública, los cambios en la situación financiera y los flujos de efectivo correspondientes al ejercicio terminado en dicha fecha, de conformidad con las bases contables aplicables.



SILVA ALVAREZ Y ASOCIADOS

M.D.F. y C.P. OSCAR ROGELIO SILVA ALVAREZ

Despacho Fiscal-Contable

Sin que ello tenga efecto en mi opinión, llamamos la atención sobre la Nota 14 en la que se describen las bases contables utilizadas para la preparación de los estados financieros, los cuales fueron preparados para cumplir con la normativa gubernamental aplicable a la Universidad, en consecuencia, los estados financieros pueden ser no procedentes para otro fin.

Durango, Dgo., Septiembre 08 de 2017.

M.D.F. y C.P. OSCAR ROGELIO SILVA ALVAREZ.

Cedula Profesional 1630628

No. Socio C.C.P.D. 018016

VII. PRESENTACIÓN DE LA CUENTA PÚBLICA AL PRIMER TRIMESTRE 2018



Universidad Pedagógica de Durango

Estado de situación financiera
A Marzo del 2018
Fondo: 1000-GASTO CORRIENTE

ACTIVO	MARZO	FEBRERO	MARZO	FEBRERO
ACTIVO CIRCULANTE				
<u>EFFECTIVO Y EQUIVALENTES</u>				
EFFECTIVO	\$17,672.37	\$17,672.37	\$220,357.23	\$168,987.04
BANCOS/TESORERIA	\$697,377.98	\$622,233.91	\$220,357.23	\$168,987.04
<u>DERECHOS A RECIBIR EFFECTIVO O EQUIVALENTES</u>				
DEUDORES DIVERSOS POR COBRAR CP	\$131,620.52	\$180,826.50	\$220,357.23	\$168,987.04
<u>DERECHOS A RECIBIR BIENES O SERVICIOS</u>				
ANTICIPO A PROVEEDORES POR ADQUISICION DE BIENES Y PRESTACION DE SERVICIOS A CORTO PLAZO	\$27,980.00	\$10,000.00	\$67,635,263.30	\$67,635,263.30
TOTAL DE ACTIVO CIRCULANTE	\$874,650.87	\$830,732.78	\$67,635,263.30	\$67,635,263.30
ACTIVO NO CIRCULANTE				
<u>BIENES INMUEBLES, INFRAESTRUCTURA Y CONSTRUCCIONES EN PROCESO</u>				
TERRENOS	\$10,436,281.04	\$10,436,281.04	-\$15,182,334.42	-\$15,182,334.42
EDIFICIOS NO HABITACIONALES	\$50,618,370.60	\$50,618,370.60	-\$345,528.55	\$468,521.82
<u>BIENES MUEBLES</u>				
MOBILIARIO Y EQUIPO DE ADMINISTRACION	\$7,524,333.86	\$7,486,096.85	\$52,107,400.33	\$52,921,450.70
MOBILIARIO Y EQUIPO EDUCACIONAL Y RECREATIVO	\$86.00	\$86.00		
EQUIPO DE TRANSPORTE	\$561,971.00	\$561,971.00		
MAQUINARIA, OTROS EQUIPOS Y HERRAMIENTAS	\$177,484.02	\$177,484.02		
<u>DEPRECIACION, DETERIORO Y AMORTIZACION ACUMULADA DE BIENES INTANGIBLES</u>				
DEPRECIACION ACUMULADA DE BIENES MUEBLES	-\$17,865,419.83	-\$17,020,584.55		
TOTAL DE ACTIVO NO CIRCULANTE	\$51,453,106.69	\$52,259,704.96		
TOTAL PASIVO CIRCULANTE				
<u>CUENTAS POR PAGAR A CORTO PLAZO</u>				
RETENCIONES Y CONTRIBUCIONES XPAG CP				
TOTAL DE PASIVO CIRCULANTE				
PASIVO				
TOTAL DE PASIVO				
HACIENDA PUBLICA/PATRIMONIO CONTRIBUIDO				
HACIENDA PUBLICA/PATRIMONIO				
ACTUALIZACION DE LA HACIENDA PUBLICA/PATRIMONIO				
PATRIMONIO GENERADO				
RESULTADOS DE EJERCICIOS ANTERIORES				
RESULTADO DEL EJERCICIO (AHORRO/DESAHORRO)				
EXCESO/INSUFICIENCIA DE LA HACIENDA PUBLICA/PATRIMONIO				
TOTAL DE HACIENDA PUBLICA/PATRIMONIO				



Universidad Pedagógica de Durango

Estado de situación financiera

A Marzo del 2018

Fondo: 1000-GASTO CORRIENTE

TOTAL DE ACTIVO:

MARZO	FEBRERO	MARZO	FEBRERO
\$52,327,757.56	\$53,090,437.74	\$52,327,757.56	\$53,090,437.74

TOTAL DE PASIVO Y HACIENDA
PUBLICA/PATRIMONIO



Universidad Pedagógica de Durango

Estado de actividades

Del 1º de Enero Al 31 de Marzo del 2018

Fondo:1000-GASTO CORRIENTE

	MARZO	FEBRERO
INGRESOS Y OTROS BENEFICIOS		
INGRESOS DE GESTION		
<u>INGRESOS POR VENTA DE BIENES Y SERVICIOS</u>		
INGRESOS POR VENTA DE BIENES Y SERVICIOS DE ORGANISMOS DESCENTRALIZADOS	\$2,837,569.42	\$1,964,010.00
PARTICIPACIONES, APORTACIONES, TRANSFERENCIAS, ASIGNACIONES, SUBSIDIOS Y OTRAS AYUDAS		
<u>TRANSFERENCIAS, ASIGNACIONES, SUBSIDIOS Y OTRAS AYUDAS</u>		
SUBSIDIOS Y SUBVENCIONES	\$10,631,448.90	\$286,580.45
OTROS INGRESOS Y BENEFICIOS		
<u>INGRESOS FINANCIEROS</u>		
INTERESES GANADOS DE VALORES CREDITOS, BONOS Y OTROS	\$68.80	\$47.40
TOTAL DE INGRESOS Y OTROS BENEFICIOS:	\$13,469,087.12	\$2,250,637.85
GASTOS Y OTRAS PARTIDAS		
GASTOS DE FUNCIONAMIENTO		
<u>SERVICIOS PERSONALES</u>		
REMUNERACIONES AL PERSONAL DE CARACTER PERMANENTE	\$10,306,719.79	\$173,771.45
REMUNERACIONES AL PERSONAL DE CARACTER TRANSITORIO	\$1,513,970.48	\$1,022,639.84
OTRAS PRESTACIONES SOCIALES Y ECONOMICAS	\$69,436.01	\$14,640.01
PAGO DE ESTIMULOS A SERVIDORES PUBLICOS	\$176,762.03	\$31,762.00
<u>MATERIALES Y SUMINISTROS</u>		
MATERIALES DE ADMINISTRACION, EMISION DE DOCUMENTOS Y ARTICULOS OFICIALES	\$225,040.39	\$140,680.53
ALIMENTOS Y UTENCILIOS	\$40,582.88	\$30,588.65
MATERIALES Y ARTICULOS DE CONSTRUCCION Y DE REPARACION	\$47,239.08	\$40,014.66
PRODUCTOS QUIMICOS FARMACEUTICOS Y DE LABORATORIO	\$1,568.57	\$0.00
COMBUSTIBLES, LUBRICANTES Y ADITIVOS	\$87,849.41	\$33,665.37
VESTUARIO, BLANCOS, PRENDAS DE PROTECCION Y ARTICULOS DEPORTIVOS	\$25,791.35	\$14,716.35
HERRAMIENTAS, REFACCIONES Y ACCESORIOS MENORES	\$9,163.09	\$7,732.09
<u>SERVICIOS GENERALES</u>		
SERVICIOS BASICOS	\$33,759.02	\$8,224.41
SERVICIOS DE ARRENDAMIENTO	\$30,270.56	\$30,270.56



Universidad Pedagógica de Durango

Estado de actividades
Del 1º de Enero Al 31 de Marzo del 2018
Fondo:1000-GASTO CORRIENTE

	MARZO	FEBRERO
SERVICIOS PROFESIONALES, CIENTIFICOS Y TECNICOS Y OTROS SERVICIOS	\$92,467.40	\$61,697.00
SERVICIOS FINANCIEROS, BANCARIOS Y COMERCIALES	\$28,229.53	\$19,439.96
SERVICIOS DE INSTALACION, REPARACION, MANTENIMIENTO Y CONSERVACION	\$83,801.73	\$60,662.52
SERVICIOS DE COMUNICACION SOCIAL Y PUBLICIDAD	\$17,893.05	\$6,626.50
SERVICIOS DE TRASLADO Y VIATICOS	\$137,275.06	\$50,734.05
SERVICIOS OFICIALES	\$21,704.00	\$14,776.00
OTROS SERVICIOS GENERALES	\$20,256.96	\$19,474.08
OTROS GASTOS Y PERDIDAS EXTRAORDINARIAS		
<u>ESTIMACIONES, DEPRECIACIONES, DETERIOROS OBSOLESCENCIAS Y AMORTIZACIONES</u>		
DEPRECIACION DE BIENES MUEBLES	\$844,835.28	\$0.00
TOTAL DE GASTOS Y OTRAS PARTIDAS:	\$13,814,615.67	\$1,782,116.03
Ahorro/Desahorro Neto del Ejercicio	-\$345,528.55	\$468,521.82

Cuenta pública 2018
Estado de actividades
Del 1 de enero al 31 de Marzo de 2018 y 2017 (Marzo)
(Pesos)

Ente público:

Universidad Pedagógica de Durango

CONCEPTO	2018	2017	CONCEPTO	2018	2017
INGRESOS Y OTROS BENEFICIOS			GASTOS Y OTRAS PARTIDAS		
INGRESOS DE GESTION			GASTOS DE FUNCIONAMIENTO	12,969,780.39	2,947,835.19
IMPUESTOS	2,837,569.42	2,788,590.56	SERVICIOS PERSONALES	12,066,888.31	1,896,373.07
CUOTAS Y APORTACIONES DE SEGURIDAD SOCIAL	0.00	0.00	MATERIALES Y SUMINISTROS	437,234.77	536,957.59
CONTRIBUCIONES DE MEJORAS	0.00	0.00	SERVICIOS GENERALES	465,657.31	514,504.53
DERECHOS	0.00	0.00	OTRAS AYUDAS	0.00	0.00
PRODUCTOS DE TIPO CORRIENTE	0.00	0.00	TRANSFERENCIAS INTERNAS Y ASIGNACIONES AL	0.00	0.00
APROVECHAMIENTOS DE TIPO CORRIENTE	0.00	0.00	SECTOR PUBLICO	0.00	0.00
INGRESOS POR VENTA DE BIENES Y SERVICIOS	2,837,569.42	2,788,590.56	TRANSFERENCIAS AL RESTO DEL SECTOR PUBLICO	0.00	0.00
INGRESOS NO COMPRENDIDOS EN FRACCIONES DE LA	0.00	0.00	SUBSIDIOS Y SUBVENCIONES	0.00	0.00
LEY CAUSADOS X EJERCICIOS FISCALES ANT			AYUDAS SOCIALES	0.00	0.00
PARTICIPACIONES, APORTACIONES,	10,631,448.90	832,617.00	PENSIONES Y JUBILACIONES	0.00	0.00
TRANSFERENCIAS, ASIGNACIONES, SUBSIDIOS Y OTRAS			TRANSFERENCIAS A FIDEICOMISOS, MANDATOS Y	0.00	0.00
AYUDAS			CONTRATOS ANALOGOS	0.00	0.00
PRICIPACIONES Y APORTACIONES	0.00	0.00	TRANSFERENCIAS A LA SEGURIDAD SOCIAL	0.00	0.00
TRANSFERENCIAS, ASIGNACIONES, SUBSIDIOS Y	0.00	0.00	DONATIVOS	0.00	0.00
OTRAS AYUDAS	10,631,448.90	832,617.00	TRANSFERENCIAS AL EXTERIOR	0.00	0.00
OTROS INGRESOS Y BENEFICIOS	68.80	30.67	PARTICIPACIONES Y APORTACIONES	0.00	0.00
INGRESOS FINANCIEROS	68.80	30.67	PARTICIPACIONES	0.00	0.00
INCREMENTO POR VARIACION DE INVENTARIO	0.00	0.00	APORTACIONES	0.00	0.00
DISMINUCION DEL EXCESO DE ESTIMACIONES POR	0.00	0.00	CONVENIOS	0.00	0.00
PERDIDA O DETERIORO U OBSOLESCENCIA	0.00	0.00	INTERESES COMISIONES Y OTROS GASTOS DE LA	0.00	0.00
DISMINUCION DEL EXCESO DE PROVISIONES	0.00	0.00	DEUDA PUBLICA		
OTROS INGRESOS Y BENEFICIOS VARIOS	0.00	0.00	INTERESES DE LA DEUDA PUBLICA	0.00	0.00
TOTAL DE INGRESOS Y OTROS BENEFICIOS	\$13,469,087.12	\$3,621,238.23	COMISIONES DE LA DEUDA PUBLICA	0.00	0.00
			GASTOS DE LA DEUDA PUBLICA	0.00	0.00
			COSTO POR COBERTURAS	0.00	0.00
			APOYOS FINANCIEROS	0.00	0.00
			OTROS GASTOS Y PERDIDAS EXTRAORDINARIAS	844,835.28	0.00
			ESTIMACIONES, DEPRECIACIONES, DETERIOROS	844,835.28	0.00
			OBSOLESCENCIAS Y AMORTIZACIONES		
			PROVISIONES		
			DISMINUCION DE INVENTARIOS	0.00	0.00
			AUMENTO POR INSUFICIENCIA DE ESTIMACIONES POR	0.00	0.00
			PERDIDA O DETERIORO/OBSOLESCENCIA	0.00	0.00
			AUMENTO POR INSUFICIENCIA DE PROVISIONES	0.00	0.00
			OTROS GASTOS	0.00	0.00
			TOTAL DE GASTOS Y OTRAS PARTIDAS	\$13,814,615.67	\$2,947,835.19
			RESULTADO DEL EJERCICIO (AHORRO/DESAHORRO)	-\$345,528.55	\$673,403.04

Bajo protesta de decir verdad declaramos que los Estados Financieros y sus Notas son razonablemente correctos y responsabilidad del emisor

Cuenta pública 2018
Estado de situación financiera
Del 1 de enero al 31 de Marzo de 2018 y 2017 (Marzo)
(Pesos)

Ente público:

Universidad Pedagógica de Durango

CONCEPTO	2018	2017	CONCEPTO	2018	2017
ACTIVO			PASIVO		
ACTIVO CIRCULANTE			PASIVO CIRCULANTE		
EFFECTIVO Y EQUIVALENTES	874,650.87	1,074,889.61	CUENTAS POR PAGAR A CORTO PLAZO	220,357.23	160,737.21
DERECHOS A RECIBIR EFECTIVO O EQUIVALENTES	715,050.35	1,004,917.89	DOCUMENTOS POR PAGAR A CORTO PLAZO	220,357.23	160,737.21
DERECHOS A RECIBIR BIENES O SERVICIOS	131,620.52	69,971.72	PORCION A CORTO PLAZO DE LA DEUDA PUBLICA	0.00	0.00
INVENTARIOS	27,980.00	0.00	LARGO PLAZO	0.00	0.00
ALMACENES	0.00	0.00	TITULOS Y VALORES A CORTO PLAZO	0.00	0.00
ESTIMACION POR PERDIDA O DETERIORO DE ACTIVOS	0.00	0.00	PASIVOS DIFERIDOS A CORTO PLAZO	0.00	0.00
CIRCULANTES	0.00	0.00	FONDOS Y BIENES DE TERCEROS EN GARANTIA	0.00	0.00
OTROS ACTIVOS CIRCULANTES	0.00	0.00	CORTO PLAZO	0.00	0.00
ACTIVO NO CIRCULANTE			PROVISIONES A CORTO PLAZO	0.00	0.00
INVERSIONES FINANCIERAS A LARGO PLAZO	51,453,106.69	55,333,978.88	OTROS PASIVOS A CORTO PLAZO	0.00	0.00
DERECHOS A RECIBIR EFECTIVO O EQUIVALENTES A	0.00	0.00	PASIVO NO CIRCULANTE		
LARGO PLAZO	0.00	0.00	CUENTAS POR PAGAR A LARGO PLAZO	0.00	0.00
BIENES INMUEBLES, INFRAESTRUCTURA Y	61,054,651.64	61,054,651.64	DOCUMENTOS POR PAGAR A LARGO PLAZO	0.00	0.00
CONSTRUCCIONES EN PROCESO	0.00	0.00	DEUDA PUBLICA A LARGO PLAZO	0.00	0.00
BIENES MUEBLES	8,263,874.88	7,831,057.24	PASIVOS DIFERIDOS A LARGO PLAZO	0.00	0.00
ACTIVOS INTANGIBLES	0.00	0.00	FONDOS Y BIENES DE TERCEROS EN GARANTIA LP	0.00	0.00
DEPRECIACION, DETERIORO Y AMORTIZACION	0.00	0.00	PROVISIONES A LARGO PLAZO	0.00	0.00
ACUMULADA DE BIENES INTANGIBLES	-17,865,419.83	-13,551,730.00	TOTAL DE PASIVO	\$220,357.23	\$160,737.29
ACTIVOS DIFERIDOS	0.00	0.00	HACIENDA PUBLICA/PATRIMONIO		
ESTIMACION POR PERDIDA O DETERIORO DE ACTIVOS	0.00	0.00	HACIENDA PUBLICA/PATRIMONIO CONTRIBUIDO		
NO CIRCULANTES	0.00	0.00	APORTACIONES	67,635,263.30	67,635,263.30
OTROS ACTIVOS NO CIRCULANTES	0.00	0.00	DONACION DE CAPITAL	0.00	0.00
TOTAL DE ACTIVO	\$52,327,757.56	\$56,408,868.49	ACTUALIZACION DE LA HACIENDA	0.00	0.00
			PUBLICA/PATRIMONIO	67,635,263.30	67,635,263.30
			PATRIMONIO GENERADO		
			RESULTADO DEL EJERCICIO (AHORRO/DESAHORRO)	-15,527,862.97	-11,387,132.10
			RESULTADOS DE EJERCICIOS ANTERIORES	-345,528.55	673,403.04
			REVALUOS	-15,182,334.42	-12,060,535.14
			RESERVAS	0.00	0.00
			RECTIFICACIONES DE RESULTADOS DE EJERCICIOS	0.00	0.00
			ANTERIORES	0.00	0.00
			EXCESO/INSUFICIENCIA DE LA HACIENDA	0.00	0.00
			PUBLICA/PATRIMONIO		
			RESULTADO POR POSICION MONETARIA	0.00	0.00
			RESULTADO POR TENENCIA DE ACTIVOS NO	0.00	0.00
			MONETARIOS	0.00	0.00
			TOTAL DE HACIENDA PUBLICA/PATRIMONIO	\$52,107,400.33	\$56,248,131.20
			TOTAL DEL PASIVO Y HACIENDA PUBLICA / PATRIMONIO	\$52,327,757.56	\$56,408,868.49

Bajo protesta de decir verdad declaramos que los Estados Financieros y sus Notas son razonablemente correctos y responsabilidad del emisor



UNIVERSIDAD PEDAGÓGICA DE DURANGO

REPORTE DE BALANZA TOTAL DE CUENTAS

De Inicio a Marzo de 2018

CNTA/SCTA	DESCRIPCIÓN	SALDO ANT.	CARGOS	ABONOS	SALDO
111200	BANCOS/TESORERIA	\$ 622,233.91	\$ 11,439,394.14	\$ 11,364,250.07	\$ 697,377.98
111201	SANTANDER SERFIN S.A. 65500873413	\$ 219,151.88	\$ 350,615.45	\$ 312,762.00	\$ 257,005.33
111202	SANTANDER SERFIN S.A. 65500873384	\$ 242,277.89	\$ 823,445.46	\$ 715,978.85	\$ 349,744.50
111203	SANTANDER, S.A. 9200017399 -4	\$ 93,762.48	\$ 56,035.00	\$ 132,366.12	\$ 17,431.36
111204	SANTANDER, S.A. 65-50315876-3	\$ 2,752.42	\$ 59,299.23	\$ 41,551.10	\$ 20,500.55
111207	BANORTE 0282326742	\$ 64,289.24	\$ 150,000.00	\$ 161,593.00	\$ 52,696.24
111208	BANCO FONE	\$.00	\$ 9,999,999.00	\$ 9,999,999.00	\$.00
112300	DEUDORES DIVERSOS POR COBRAR CP	\$ 180,826.50	\$ 44,370.00	\$ 93,575.98	\$ 131,620.52
1101	VERONICA GUTIERREZ RICO	\$ 7,017.00	\$.00	\$ 4,478.00	\$ 2,539.00
1123111	WILFRIDO ORTEGA SOTO	\$ 147.00	\$.00	\$ 147.00	\$.00
112320	ENRIQUE FALCON RENTERIA	\$ 50,339.00	\$ 2,194.00	\$ 32,390.00	\$ 20,143.00
125	HECTOR MANUEL ALBA VIDAÑA	\$ 3,472.79	\$.00	\$ 3,000.00	\$ 472.79
1261	MARIA DE LOURDES MARTINEZ ROCHA	\$.00	\$ 5,000.00	\$.00	\$ 5,000.00
129	SONIA TREVIÑO RODRIGUEZ	\$.00	\$ 2,298.00	\$ 2,298.00	\$.00
1400	DULCE CONCEPCIÓN HERNANDEZ CORREA	\$.00	\$ 4,902.00	\$.00	\$ 4,902.00
1536	MAURO MARRUFO RIOS	\$ 349.10	\$ 2,500.00	\$ 350.00	\$ 2,499.10
211918	HOMERO LOPEZ MORENO	\$.00	\$ 4,426.00	\$.00	\$ 4,426.00
21193	ALEJANDRA MENDEZ ZUÑIGA	\$ 1,100.00	\$.00	\$ 1,100.00	\$.00
211933	MIGUEL NAVARRO RODRIGUEZ	\$.00	\$ 10,262.00	\$ 1,237.00	\$ 9,025.00
421	LUIS FERNANDO HERNANDEZ JACQUEZ	\$ 8,468.00	\$.00	\$ 6,249.00	\$ 2,219.00
43	JUAN SAUCEDO BARDAN	\$ 8,268.00	\$ 4,020.00	\$ 8,268.00	\$ 4,020.00
484	MANUEL ORTEGA MUÑOZ	\$.00	\$ 2,050.00	\$ 2,050.00	\$.00
53	ROSA LETICIA MORENO NERY	\$.00	\$ 4,020.00	\$ 4,020.00	\$.00
561	JUAN MANUEL CORONADO MANQUEROS	\$ 3,667.00	\$.00	\$ 3,667.00	\$.00
69	FRANCISCO JAVIER VIERA VAZQUEZ	\$ 8,906.00	\$ 2,698.00	\$ 11,604.00	\$.00
739	ZEUS EMMANUEL MORALES MEZA	\$ 7,565.00	\$.00	\$ 3,496.98	\$ 4,068.02
979	LUIS ENRIQUE GONZALEZ CISNEROS	\$ 9,221.00	\$.00	\$ 9,221.00	\$.00
112400	INGRESOS POR RECUPERAR CORTO PLAZO	\$.00	\$ 10,344,868.45	\$ 10,344,868.45	\$.00
112401	CUENTA POR COBRAR A CORTO PLAZO	\$.00	\$ 10,344,868.45	\$ 10,344,868.45	\$.00
113100	ANTICIPO A PROVEEDORES POR ADQUISICION DE BIENES Y PRESTACION DE SERVICIOS A CORTO PLAZO	\$ 10,000.00	\$ 17,980.00	\$.00	\$ 27,980.00
4524	CARLOS RIOS PIÑERA	\$.00	\$ 17,980.00	\$.00	\$ 17,980.00
124100	MOBILIARIO Y EQUIPO DE ADMINISTRACION	\$ 7,486,096.85	\$ 38,237.01	\$.00	\$ 7,524,333.86
12411645	MOBILIARIO Y EQUIPO DE OFICINA	\$ 3,346,125.03	\$ 28,455.00	\$.00	\$ 3,374,580.03
12411646	EQUIPO DE COMPUTO	\$ 3,826,636.34	\$ 9,782.01	\$.00	\$ 3,836,418.35
126300	DEPRECIACION ACUMULADA DE BIENES MUEBLES	-\$ 17,020,584.55	\$.00	\$ 844,835.28	-\$ 17,865,419.83
12630001	DEPRECIACION DE MUEBLES DE OFICINA Y ESTANTERIA	-\$ 1,499,281.43	\$.00	\$ 77,606.30	-\$ 1,576,887.73



UNIVERSIDAD PEDAGÓGICA DE DURANGO

REPORTE DE BALANZA TOTAL DE CUENTAS

De Inicio a Marzo de 2018

CNTA/SCTA	DESCRIPCIÓN	SALDO ANT.	CARGOS	ABONOS	SALDO
12630002	DEPRECIACION EQUIPO DE COMPUTO Y TECNOLOGIAS DE LA INFORMACION	-\$ 2,189,065.54	\$.00	\$ 115,454.36	-\$ 2,304,519.90
12630006	DEPRECIACION AUTOMOVILES Y EQUIPO TERRESTRE	-\$ 427,308.35	\$.00	\$ 28,098.50	-\$ 455,406.85
12630008	DEPRECIACION SISTEMAS DE AIRE ACONDICIONADO, CALEFACCION Y DE REFRIGERACION INDUSTRIAL Y COMERCIAL	-\$ 11,588.63	\$.00	\$ 816.90	-\$ 12,405.53
12630009	DEPRECIACION DE VIVIENDAS	-\$ 12,644,082.90	\$.00	\$ 622,859.22	-\$ 13,266,942.12
211200	PROVEEDORES POR PAGAR CP	\$.00	\$ 275,820.10	\$ 275,820.10	\$.00
2445	HOTEL POSADA DEL RIO, S.A DE C.V.	\$.00	\$ 3,546.00	\$ 3,546.00	\$.00
255	VIAJES CLATUR, S.A. DE C.V.	\$.00	\$ 14,208.00	\$ 14,208.00	\$.00
2595	MATERIAS PRIMAS CONCHITA, S.A. DE C.V.	\$.00	\$ 2,075.00	\$ 2,075.00	\$.00
2596	TELEFONOS DE MEXICO, S.A.B. DE C.V.	\$.00	\$ 1,898.00	\$ 1,898.00	\$.00
2619	CIA PERIODISTICA EL SOL DE DURANGO, S.A. DE C.V.	\$.00	\$ 4,961.11	\$ 4,961.11	\$.00
2671	VILLA CONTRERAS CESAR	\$.00	\$ 8,605.50	\$ 8,605.50	\$.00
2697	NANCY YARELI ROSALES UNZUETA	\$.00	\$ 928.00	\$ 928.00	\$.00
2714	EVA CECILIA PEREZ GONZALEZ	\$.00	\$ 2,900.00	\$ 2,900.00	\$.00
2751	SETEVIG, S.A. DE C.V.	\$.00	\$ 15,892.00	\$ 15,892.00	\$.00
2797	HOME DEPOT MEXICO S. DE R.L. DE C.V.	\$.00	\$ 3,336.28	\$ 3,336.28	\$.00
2820	ELECTROPURA S. DE R.L. DE C.V.	\$.00	\$ 882.00	\$ 882.00	\$.00
308	OLEGARIO HOYOS DEBLE	\$.00	\$ 4,767.19	\$ 4,767.19	\$.00
3220	MARCO ANTONIO SOTO DE LA CRUZ	\$.00	\$ 2,552.00	\$ 2,552.00	\$.00
3228	LINDA PATRICIA CISNEROS RAMIREZ	\$.00	\$ 3,043.26	\$ 3,043.26	\$.00
3369	ROBERTO HUERTA ONTIVEROS	\$.00	\$ 6,078.40	\$ 6,078.40	\$.00
3408	MANUEL ORTEGA MUÑOZ	\$.00	\$ 3,578.74	\$ 3,578.74	\$.00
3606	ALIANZA FRANCO MEXICANA DE DURANGO, A.C.	\$.00	\$ 8,800.00	\$ 8,800.00	\$.00
3937	GRUPO PAPELERO RIED S.A. DE C.V.	\$.00	\$ 6,489.36	\$ 6,489.36	\$.00
4037	ERENDIRA BERENICE MEDRANO TRUJILLO	\$.00	\$ 14,490.00	\$ 14,490.00	\$.00
4242	SOTERO ALDABA MUÑOZ	\$.00	\$ 4,063.34	\$ 4,063.34	\$.00
4524	CARLOS RIOS PIÑERA	\$.00	\$ 17,980.00	\$ 17,980.00	\$.00
4565	CLAUDIA REBECA CUELLAR QUINTERO	\$.00	\$ 649.60	\$ 649.60	\$.00
4695	EDUARDO DIONI FERREIRA	\$.00	\$ 1,260.00	\$ 1,260.00	\$.00
4757	CORPORATIVO EN COMBUSTIBLES Y SERVICIOS DE DURANGO SAPI DE CV	\$.00	\$ 15,000.00	\$ 15,000.00	\$.00
4787	ABASTECEDORA DE QUIMICOS MONTERREY, S.A. DE C.V.	\$.00	\$ 4,336.83	\$ 4,336.83	\$.00
4864	MARIA DEL ROSARIO MEDINA HERNANDEZ	\$.00	\$ 348.00	\$ 348.00	\$.00
4887	ALMA YUDITH MENDEZ ROLDAN	\$.00	\$ 9,941.12	\$ 9,941.12	\$.00
4924	RUBEN SORIA VALENZUELA	\$.00	\$ 2,169.20	\$ 2,169.20	\$.00
4972	ROSA BELEM GONZALEZ CALZADA	\$.00	\$ 8,278.23	\$ 8,278.23	\$.00
5004	URSULO HERNANDEZ JARQUIN	\$.00	\$ 2,065.44	\$ 2,065.44	\$.00
5026	LAURA ZUJEIL GALVAN BASTIDA	\$.00	\$ 31,867.01	\$ 31,867.01	\$.00



UNIVERSIDAD PEDAGÓGICA DE DURANGO

REPORTE DE BALANZA TOTAL DE CUENTAS

De Inicio a Marzo de 2018

CNTA/SCTA	DESCRIPCIÓN	SALDO ANT.	CARGOS	ABONOS	SALDO
5075	TELEFONIA POR CABLE, S.A. DE C.V.	\$.00	\$ 2,516.00	\$ 2,516.00	\$.00
5094	CELESTINA MORENO CONTRERAS	\$.00	\$ 1,740.00	\$ 1,740.00	\$.00
5102	CARLOS IVAN MONROY CORONADO	\$.00	\$ 11,075.00	\$ 11,075.00	\$.00
5103	JOSE JUAN REYES VILLALBA	\$.00	\$ 9,546.80	\$ 9,546.80	\$.00
5104	PATRICIA AGUILERA DE SANTIAGO	\$.00	\$ 8,604.88	\$ 8,604.88	\$.00
5108	JOSE ALFREDO VAZQUEZ VALLADARES	\$.00	\$ 1,350.24	\$ 1,350.24	\$.00
662	OFFICE DEPOT DE MEXICO S.A DE C.V	\$.00	\$ 13,155.10	\$ 13,155.10	\$.00
693	TIENDAS SORIANA S.A DE C.V	\$.00	\$ 985.90	\$ 985.90	\$.00
868	COPIMEGATRON, S.A DE C.V	\$.00	\$ 464.00	\$ 464.00	\$.00
94	ABASTECEDORA DE CONSUMIBLES DE COMPUTO Y OFICINA S.A. DE C.V.	\$.00	\$ 17,165.84	\$ 17,165.84	\$.00
95	PACS COMPUTACION, S.A. DE C.V..	\$.00	\$ 2,226.73	\$ 2,226.73	\$.00
211700	RETENCIONES Y CONTRIBUCIONES XPAG C	\$ 168,987.04	\$.00	\$ 51,370.19	\$ 220,357.23
21170004	RET. 10 % I.S.R. GOMEZ P. ASIMILADOS A SALARIOS	\$ 6,873.43	\$.00	\$ 2,852.38	\$ 9,725.81
21170006	RET. 10 % I.S.R. DURANGO ASIMILADOS A SALARIOS	\$ 119,690.22	\$.00	\$ 48,517.81	\$ 168,208.03
211900	OTRAS CUENTAS POR PAGAR CORTO PLAZI	\$.00	\$ 10,862,831.17	\$ 10,862,831.17	\$.00
1027	FERNANDO ALVARADO GONZALEZ	\$.00	\$ 5,250.00	\$ 5,250.00	\$.00
1062	LUIS REYES RODRIGUEZ	\$.00	\$ 4,719.26	\$ 4,719.26	\$.00
1095	LUCIO MANUEL MOJICA RODRIGUEZ	\$.00	\$ 2,500.00	\$ 2,500.00	\$.00
1101	VERONICA GUTIERREZ RICO	\$.00	\$ 5,250.20	\$ 5,250.20	\$.00
112310	ARTURO BARRAZA MACIAS	\$.00	\$ 6,000.00	\$ 6,000.00	\$.00
1123100	SECRETARIA DE EDUCACION	\$.00	\$ 9,999,999.00	\$ 9,999,999.00	\$.00
1123110	WENCESLAO AYALA HAROS	\$.00	\$ 3,981.87	\$ 3,981.87	\$.00
112317	DELIA INES CENICEROS CAZARES	\$.00	\$ 5,235.43	\$ 5,235.43	\$.00
112318	DOLORES GUTIERREZ RICO	\$.00	\$ 5,604.12	\$ 5,604.12	\$.00
11232	ALBINO GANDARA PUENTES	\$.00	\$ 7,517.32	\$ 7,517.32	\$.00
112320	ENRIQUE FALCON RENTERIA	\$.00	\$ 19,824.95	\$ 19,824.95	\$.00
112321	ENRIQUE PALOMARES PALACIOS	\$.00	\$ 5,000.00	\$ 5,000.00	\$.00
112326	GERARDO A. COSAIN SIMENTAL	\$.00	\$ 4,571.78	\$ 4,571.78	\$.00
112328	GONZALO ARREOLA MEDINA	\$.00	\$ 17,818.20	\$ 17,818.20	\$.00
112329	GUADALUPE RESENDIZ HERRERA	\$.00	\$ 47,210.91	\$ 47,210.91	\$.00
112340	JESUS ESCOBAR MORA	\$.00	\$ 6,401.60	\$ 6,401.60	\$.00
112341	JESUS FLORES GARCIA	\$.00	\$ 6,449.75	\$ 6,449.75	\$.00
112347	JOSE JUAN RODRIGUEZ LOZOYA	\$.00	\$ 2,904.04	\$ 2,904.04	\$.00
112349	JOSEFINA ERENDIRA PEREZ OLVERA	\$.00	\$ 13,456.00	\$ 13,456.00	\$.00
112350	JUAN NAJERA VIZARRAGA	\$.00	\$ 4,830.44	\$ 4,830.44	\$.00
112351	JUANA MOLINA ARAGON	\$.00	\$ 3,391.97	\$ 3,391.97	\$.00
112352	JULIO CESAR ESCAREÑO FLORES	\$.00	\$ 7,498.54	\$ 7,498.54	\$.00
112356	LUIS MANUEL MARTINEZ HERNANDEZ	\$.00	\$ 2,359.63	\$ 2,359.63	\$.00



UNIVERSIDAD PEDAGÓGICA DE DURANGO

REPORTE DE BALANZA TOTAL DE CUENTAS

De Inicio a Marzo de 2018

CNTA/SCTA	DESCRIPCIÓN	SALDO ANT.	CARGOS	ABONOS	SALDO
112363	MARCO ANTONIO FUENTES DELGADO	\$.00	\$ 4,977.34	\$ 4,977.34	\$.00
11237	ARMANDO SANDOVAL POOT	\$.00	\$ 3,787.88	\$ 3,787.88	\$.00
112371	MARTHA REMEDIOS RIVAS GONZALEZ	\$.00	\$ 2,064.67	\$ 2,064.67	\$.00
112372	MAURICIO ORTEGA HERNANDEZ	\$.00	\$ 1,893.94	\$ 1,893.94	\$.00
112375	MISVA A. YEVERINO GUERRERO	\$.00	\$ 300.00	\$ 300.00	\$.00
11238	ARREDONDO GUERRERO MARTIN	\$.00	\$ 2,802.06	\$ 2,802.06	\$.00
112385	OCTAVIO AMADOR RUEDA	\$.00	\$ 6,157.15	\$ 6,157.15	\$.00
11239	ARREOLA MEDINA GONZALO	\$.00	\$ 5,604.12	\$ 5,604.12	\$.00
112393	ROSA ALEIDA ASTORGA CHAIDEZ	\$.00	\$ 2,359.63	\$ 2,359.63	\$.00
112398	SARA VIOLETA TREVIÑO RODRIGUEZ	\$.00	\$ 9,295.22	\$ 9,295.22	\$.00
1148	RAFAEL MURO CERVANTES	\$.00	\$ 2,500.00	\$ 2,500.00	\$.00
1164	WILFREDO ORTEGA SOTO	\$.00	\$ 750.20	\$ 750.20	\$.00
1166	OMAR ARNULFO VALENZUELA ALVARADO	\$.00	\$ 6,750.20	\$ 6,750.20	\$.00
1168	CARLA YUDIT GONZALEZ OLAGUEZ	\$.00	\$ 6,000.00	\$ 6,000.00	\$.00
1207	RAUL RAMIREZ CHAVEZ	\$.00	\$ 3,375.00	\$ 3,375.00	\$.00
123	JUAN GERARDO ALBA BELMONTES	\$.00	\$ 1,515.15	\$ 1,515.15	\$.00
125	HECTOR MANUEL ALBA VIDAÑA	\$.00	\$ 24,977.10	\$ 24,977.10	\$.00
1261	MARIA DE LOURDES MARTINEZ ROCHA	\$.00	\$ 5,000.00	\$ 5,000.00	\$.00
127	MONICA CASTRO MUÑOZ	\$.00	\$ 2,651.52	\$ 2,651.52	\$.00
1286	ERIKA KARINA FERNANDEZ DELGADO	\$.00	\$ 7,818.00	\$ 7,818.00	\$.00
129	SONIA TREVIÑO RODRIGUEZ	\$.00	\$ 13,325.42	\$ 13,325.42	\$.00
1296	SANDRA LILIA ELIZALDE REYES	\$.00	\$ 5,000.00	\$ 5,000.00	\$.00
1300	LUZ ELENA MORENO VALDEZ	\$.00	\$ 5,590.00	\$ 5,590.00	\$.00
1366	MARIA FERNANDA MARTINEZ GARCIA	\$.00	\$ 8,956.80	\$ 8,956.80	\$.00
1388	MARIA ELENA RODRIGUEZ HERNANDEZ	\$.00	\$ 6,416.60	\$ 6,416.60	\$.00
1400	DULCE CONCEPCIÓN HERNANDEZ CORREA	\$.00	\$ 7,902.00	\$ 7,902.00	\$.00
1438	NAZARIO UBIARCO URIBE	\$.00	\$ 1,250.00	\$ 1,250.00	\$.00
1455	ANAHÍ CITLALLI BARRAZA CÁRDENAS	\$.00	\$ 8,238.80	\$ 8,238.80	\$.00
1485	NORMA ELENA DE LA CRUZ MORENO	\$.00	\$ 4,926.80	\$ 4,926.80	\$.00
1495	HUGO ENRIQUE NUÑEZ BELTRÁN	\$.00	\$ 5,924.00	\$ 5,924.00	\$.00
1503	NOEL ALEJANDRO SOTO REYES	\$.00	\$ 8,177.00	\$ 8,177.00	\$.00
1530	JOSE DE JESUS HERNANDEZ PALACIOS	\$.00	\$ 3,686.92	\$ 3,686.92	\$.00
1536	MAURO MARRUFO RIOS	\$.00	\$ 12,751.65	\$ 12,751.65	\$.00
1554	VICTOR SANCHEZ ARROYO	\$.00	\$ 750.00	\$ 750.00	\$.00
160	JORGE MANUEL LOPEZ ALVARADO	\$.00	\$ 5,456.64	\$ 5,456.64	\$.00
1614	CRISTOPHER ALEJANDRO STOPANI GARCIA	\$.00	\$ 8,956.80	\$ 8,956.80	\$.00
1667	JOSE LUIS AVILA RIOS	\$.00	\$ 750.00	\$ 750.00	\$.00
1670	CLAUDIA YVONNE TERAN GONZALEZ	\$.00	\$ 3,375.00	\$ 3,375.00	\$.00
1705	VIOLETA DEL ROCIO ESTRADA ESTRADA	\$.00	\$ 11,267.00	\$ 11,267.00	\$.00



UNIVERSIDAD PEDAGÓGICA DE DURANGO

REPORTE DE BALANZA TOTAL DE CUENTAS

De Inicio a Marzo de 2018

CNTA/SCTA	DESCRIPCIÓN	SALDO ANT.	CARGOS	ABONOS	SALDO
1757	ANA PATRICIA FISCAL ARCE	\$.00	\$ 7,327.80	\$ 7,327.80	\$.00
1765	JORGE RAFAEL CISNEROS ESPINOZA	\$.00	\$ 2,833.40	\$ 2,833.40	\$.00
1767	LUISA FERNANDA MIRANDA DOMINGUEZ	\$.00	\$ 604.00	\$ 604.00	\$.00
1769	CRISTINA DEL SOCORRO RUVALCABA RIVERA	\$.00	\$ 1,893.95	\$ 1,893.95	\$.00
1772	ELIZABETH CISNEROS LOZANO	\$.00	\$ 4,573.20	\$ 4,573.20	\$.00
1791	ALEJANDRA SOTO GRIJALVA	\$.00	\$ 2,366.00	\$ 2,366.00	\$.00
1827	JESUS LUJAN ANGUIANO	\$.00	\$ 6,000.00	\$ 6,000.00	\$.00
1833	JUANA BELTRAN QUIÑONEZ	\$.00	\$ 2,646.60	\$ 2,646.60	\$.00
1835	RODRIGO MENDEZ ZUÑIGA	\$.00	\$ 5,105.80	\$ 5,105.80	\$.00
1841	JOSE MANUEL FLORES PINEDA	\$.00	\$ 5,000.00	\$ 5,000.00	\$.00
186	JOSE MARIA RAMIREZ ARANDA	\$.00	\$ 2,500.00	\$ 2,500.00	\$.00
1883	OCTAVIO AMADOR MOLINA	\$.00	\$ 7,818.00	\$ 7,818.00	\$.00
1884	GERARDO GILDARDO GUERRERO BARRAZA	\$.00	\$ 7,734.09	\$ 7,734.09	\$.00
1885	YAMILET ALEJANDRA CALDERON GURROLA	\$.00	\$ 604.00	\$ 604.00	\$.00
1886	BERENICE LARES REGALADO	\$.00	\$ 604.00	\$ 604.00	\$.00
1898	CAROLINA ELIZABETH GONZALEZ ALVARADO	\$.00	\$ 3,375.00	\$ 3,375.00	\$.00
19	OSCAR DAVID URBINA HERNANDEZ	\$.00	\$ 6,325.00	\$ 6,325.00	\$.00
1901	YARIM CISNEROS CAMACHO	\$.00	\$ 6,375.20	\$ 6,375.20	\$.00
1904	MARIO SALAZAR ARREGUIN	\$.00	\$ 604.00	\$ 604.00	\$.00
1909	URIEL MONTENEGRO GONZALEZ	\$.00	\$ 3,000.00	\$ 3,000.00	\$.00
1913	EDGAR ALEJANDRO DE LA CRUZ MACIAS	\$.00	\$ 1,202.20	\$ 1,202.20	\$.00
1917	ALEJANDRA CABRAL IZAGUIRRE	\$.00	\$ 2,500.00	\$ 2,500.00	\$.00
209	ELIZABETH LOZANO MORALES	\$.00	\$ 2,500.00	\$ 2,500.00	\$.00
21	ISAIAS HERNANDEZ GARCIA	\$.00	\$ 4,926.80	\$ 4,926.80	\$.00
211912	ELIZER CAMARGO FLORES	\$.00	\$ 1,990.94	\$ 1,990.94	\$.00
211916	GUADALUPE ROSALBA MORALES MEZA	\$.00	\$ 2,878.79	\$ 2,878.79	\$.00
211918	HOMERO LOPEZ MORENO	\$.00	\$ 4,426.00	\$ 4,426.00	\$.00
211921	JOSE JUAN ROMERO VERDIN	\$.00	\$ 8,866.60	\$ 8,866.60	\$.00
21193	ALEJANDRA MENDEZ ZUÑIGA	\$.00	\$ 12,014.55	\$ 12,014.55	\$.00
211933	MIGUEL NAVARRO RODRIGUEZ	\$.00	\$ 10,262.00	\$ 10,262.00	\$.00
211940	VERONICA ONTIVEROS HERNANDEZ	\$.00	\$ 3,908.13	\$ 3,908.13	\$.00
221	JOSE GERMAN LOZANO REYES	\$.00	\$ 19,363.60	\$ 19,363.60	\$.00
229	BELEN OLIVIA MARTINEZ	\$.00	\$ 2,500.00	\$ 2,500.00	\$.00
308	REMIGIO SOTO FERNANDEZ	\$.00	\$ 10,299.80	\$ 10,299.80	\$.00
310	SILVESTRE FLORES DE LOS SANTOS	\$.00	\$ 1,179.81	\$ 1,179.81	\$.00
320	BELEN ROSALES REYES	\$.00	\$ 6,690.60	\$ 6,690.60	\$.00
332	MANUEL DE JESUS SARELLANO PINEDA	\$.00	\$ 3,244.49	\$ 3,244.49	\$.00
400	JOSE YAMDER GAYTAN MACIAS	\$.00	\$ 1,500.20	\$ 1,500.20	\$.00



UNIVERSIDAD PEDAGÓGICA DE DURANGO

REPORTE DE BALANZA TOTAL DE CUENTAS

De Inicio a Marzo de 2018

CNTA/SCTA	DESCRIPCIÓN	SALDO ANT.	CARGOS	ABONOS	SALDO
406	MARTHA PATRICIA ARCE MUÑOZ	\$.00	\$ 10,854.80	\$ 10,854.80	\$.00
421	LUIS FERNANDO HERNANDEZ JACQUEZ	\$.00	\$ 4,350.56	\$ 4,350.56	\$.00
43	JUAN SAUCEDO BARDAN	\$.00	\$ 6,748.32	\$ 6,748.32	\$.00
45	ROGELIO AARON SARIÑANA FLORES	\$.00	\$ 2,359.63	\$ 2,359.63	\$.00
452	CARLOS SAMUEL HERNANDEZ LUNA	\$.00	\$ 6,194.20	\$ 6,194.20	\$.00
454	MAYRA EDITH CARRILLO ROSALES	\$.00	\$ 1,940.00	\$ 1,940.00	\$.00
47	JESUS GUILLERMO VAZQUEZ ARAUJO	\$.00	\$ 3,686.92	\$ 3,686.92	\$.00
472	ALICIA GOMEZ BELTRAN	\$.00	\$ 2,359.63	\$ 2,359.63	\$.00
484	MANUEL ORTEGA MUÑOZ	\$.00	\$ 22,658.07	\$ 22,658.07	\$.00
490	JUAN CARLOS SANCHEZ GONZALEZ	\$.00	\$ 2,500.00	\$ 2,500.00	\$.00
492	OSCAR LUIS OCHOA MARTINEZ	\$.00	\$ 5,590.00	\$ 5,590.00	\$.00
522	VIRGINIA IBAÑEZ QUIÑONES	\$.00	\$ 1,760.00	\$ 1,760.00	\$.00
53	ROSA LETICIA MORENO NERY	\$.00	\$ 17,540.01	\$ 17,540.01	\$.00
561	JUAN MANUEL CORONADO MANQUEROS	\$.00	\$ 5,250.00	\$ 5,250.00	\$.00
593	OSCAR TREVIÑO MAESE	\$.00	\$ 4,498.04	\$ 4,498.04	\$.00
603	ELIDA LERMA REYES	\$.00	\$ 3,097.01	\$ 3,097.01	\$.00
610	MARIA CRISTINA ALVARADO CARRILLO	\$.00	\$ 4,927.00	\$ 4,927.00	\$.00
631	ENDY ESMERALDA ADAME ARREOLA	\$.00	\$ 4,003.77	\$ 4,003.77	\$.00
632	MARDIA LEEZZULLEE VAQUERA ROMERO	\$.00	\$ 5,353.77	\$ 5,353.77	\$.00
636	REYNALDA SALAS RODRIGUEZ	\$.00	\$ 9,288.60	\$ 9,288.60	\$.00
640	ARTURO LOPEZ SOTO	\$.00	\$ 6,597.23	\$ 6,597.23	\$.00
69	FRANCISCO JAVIER VIERA VAZQUEZ	\$.00	\$ 18,661.00	\$ 18,661.00	\$.00
724	FRANCISCO CAZARES FLORES	\$.00	\$ 5,631.20	\$ 5,631.20	\$.00
73	ELBA ALICIA ORTEGA SOTO	\$.00	\$ 3,240.00	\$ 3,240.00	\$.00
733	JHONATAN RODRIGUEZ SILVA	\$.00	\$ 2,500.20	\$ 2,500.20	\$.00
739	ZEUS EMMANUEL MORALES MEZA	\$.00	\$ 4,875.00	\$ 4,875.00	\$.00
762	ALEJANDRO FIDEL QUEVEDO OLIVAREZ	\$.00	\$ 7,372.40	\$ 7,372.40	\$.00
770	CYNTHIA RAMIREZ ESCARPITA	\$.00	\$ 3,539.44	\$ 3,539.44	\$.00
784	PABLO HESQUIO ARVIZU DELGADO	\$.00	\$ 10,068.20	\$ 10,068.20	\$.00
805	JESUS CASTILLO BALDERAS	\$.00	\$ 1,149.20	\$ 1,149.20	\$.00
809	LIZBETH DEL ROSARIO OLVERA DUARTE	\$.00	\$ 2,500.00	\$ 2,500.00	\$.00
825	JUAN JOSE DELGADO LOZANO	\$.00	\$ 2,250.20	\$ 2,250.20	\$.00
834	ROBERTO FLORES VALDEZ	\$.00	\$ 4,955.20	\$ 4,955.20	\$.00
840	FIDEL ANTONIO MENDOZA GURROLA	\$.00	\$ 6,194.00	\$ 6,194.00	\$.00
844	CYNTHIA VILLARREAL REYES	\$.00	\$ 6,690.60	\$ 6,690.60	\$.00
848	LUZ MARIA CHAVEZ HERNANDEZ	\$.00	\$ 6,690.60	\$ 6,690.60	\$.00
861	HUMBERTO ANTONIO LOPEZ	\$.00	\$ 7,818.00	\$ 7,818.00	\$.00
9	MARIA ESTELA NERY LEON	\$.00	\$ 4,237.60	\$ 4,237.60	\$.00
93	JOSE FAUSTINO MERAZ CERVANTES	\$.00	\$ 2,500.00	\$ 2,500.00	\$.00



UNIVERSIDAD PEDAGÓGICA DE DURANGO

REPORTE DE BALANZA TOTAL DE CUENTAS

De Inicio a Marzo de 2018

CNTA/SCTA	DESCRIPCIÓN	SALDO ANT.	CARGOS	ABONOS	SALDO
940	MAURO JIMENEZ FIERRO	\$.00	\$ 5,589.80	\$ 5,589.80	\$.00
946	FRANCISCO AARON AYALA FUENTES	\$.00	\$ 11,574.60	\$ 11,574.60	\$.00
962	ALEJANDRO ENRIQUE SIERRA MORALES	\$.00	\$ 1,500.00	\$ 1,500.00	\$.00
964	OMAR DAVID ALMARAZ RODRIGUEZ	\$.00	\$ 7,818.00	\$ 7,818.00	\$.00
976	VICTOR DANIEL CORDERO GUTIERREZ	\$.00	\$ 2,500.00	\$ 2,500.00	\$.00
979	LUIS ENRIQUE GONZALEZ CISNEROS	\$.00	\$ 12,818.20	\$ 12,818.20	\$.00
417300	INGRESOS POR VENTA DE BIENES Y SERVICIOS DE ORGANISMOS DESCENTRALIZADOS	\$ 1,964,010.00	\$.00	\$ 873,559.42	\$ 2,837,569.42
41731001	LICENCIATURA EN EDUCACION OLAN 94 (MOD.SEMIESCOLARIZADO) ING PROPIOS DGO	\$ 8,510.00	\$.00	\$ 5,000.00	\$ 13,510.00
41731003	LICENCIATURA EN EDUCACION MEDIO INDEGENE (Iepepmi) ING PROPIOS DGO	\$.00	\$.00	\$ 1,250.00	\$ 1,250.00
41731010	CURSO DE INGLES ING PROPIOS DGO	\$ 1,750.00	\$.00	\$ 1,000.00	\$ 2,750.00
41731014	DIPLOMADOS, TALLERES, CURSOS ING PROPIOS DGO	\$ 180,190.00	\$.00	\$ 95,695.00	\$ 275,885.00
41731017	TITULACION ING PROPIOS DGO	\$ 9,000.00	\$.00	\$ 6,800.00	\$ 15,800.00
41731021	CERTIFICADOS ING PROPIOS DGO	\$ 14,700.00	\$.00	\$ 3,870.00	\$ 18,570.00
41731030	PROCESO DE SELECCION LEPEMI ING PROPIOS DGO	\$.00	\$.00	\$ 26,400.00	\$ 26,400.00
41731031	CONSTANCIAS ING PROPIOS DGO	\$ 38,140.00	\$.00	\$ 11,074.92	\$ 49,214.92
41731034	COPIAS FOTOSTATICAS ING PROPIOS DGO	\$.00	\$.00	\$ 2,399.50	\$ 2,399.50
41731035	CREDENCIALES ING PROPIOS DGO	\$ 3,680.00	\$.00	\$ 1,920.00	\$ 5,600.00
41731036	EXAMEN PROFECIONAL ING PROPIOS DGO	\$ 137,500.00	\$.00	\$ 149,700.00	\$ 287,200.00
41731037	IMPRESIONES EN CENTRO DE COMPUTO INC PROPIOS DGO	\$.00	\$.00	\$ 1,205.00	\$ 1,205.00
41731038	VENTAS DE ANTOLOGIA ING PROPIOS DGO	\$ 2,935.00	\$.00	\$ 210.00	\$ 3,145.00
41731039	OTROS INGRESOS ING PROPIOS DGO	\$ 1,128.00	\$.00	\$ 2,330.00	\$ 3,458.00
41731043	CONSTANCIAS ING PROPIOS G.P.	\$ 4,520.00	\$.00	\$ 720.00	\$ 5,240.00
41731044	CREDENCIALES ING PROPIOS G.P.	\$ 60.00	\$.00	\$ 780.00	\$ 840.00
41731049	CERTIFICADOS ING PROPIOS G.P.	\$.00	\$.00	\$ 160.00	\$ 160.00
41731051	INSCRIPCION L.I.E. ING PROPIOS G.P.	\$.00	\$.00	\$ 24,235.00	\$ 24,235.00
41731055	INSCRIPCION LIC. EN EDUCACION 2014	\$ 1,173,675.00	\$.00	\$ 538,810.00	\$ 1,712,485.00
422300	SUBSIDIOS Y SUBVENCIONES	\$ 286,580.45	\$.00	\$ 10,344,868.45	\$ 10,631,448.90
42231002	SUBSIDIO ESTATAL	\$ 286,580.45	\$.00	\$ 10,344,868.45	\$ 10,631,448.90
431100	INTERESES GANADOS DE VALORES CREDITOS, BONOS Y OTROS	\$ 47.40	\$.00	\$ 21.40	\$ 68.80
43111002	INTERESES BANCARIOS SERFIN DGO	\$ 47.40	\$.00	\$ 21.40	\$ 68.80
511100	REMUNERACIONES AL PERSONAL DE CARACTER PERMANENTE	\$ 173,771.45	\$ 10,132,948.34	\$.00	\$ 10,306,719.79
51111500	COMPENSACIONES	\$ 120,771.45	\$ 67,750.80	\$.00	\$ 188,522.25
51111800	LENTES	\$ 27,500.00	\$ 27,500.00	\$.00	\$ 55,000.00
51111801	LENTES GOMEZ	\$ 25,500.00	\$ 37,698.54	\$.00	\$ 63,198.54
51111901	PAGO DE NOMINA AL PERSONAL DE BASE	\$.00	\$ 9,999,999.00	\$.00	\$ 9,999,999.00



UNIVERSIDAD PEDAGÓGICA DE DURANGO

REPORTE DE BALANZA TOTAL DE CUENTAS

De Inicio a Marzo de 2018

CNTA/SCTA	DESCRIPCIÓN	SALDO ANT.	CARGOS	ABONOS	SALDO
511200	REMUNERACIONES AL PERSONAL DE CARACTER TRANSITORIO	\$ 1,022,639.84	\$ 491,330.64	\$.00	\$ 1,513,970.48
51121100	HONORARIOS POR CONTRATO	\$ 890,037.30	\$ 454,437.92	\$.00	\$ 1,344,475.22
51121200	HONORARIOS G.P.	\$ 132,602.54	\$ 36,892.72	\$.00	\$ 169,495.26
511500	OTRAS PRESTACIONES SOCIALES Y ECONOMICAS	\$ 14,640.01	\$ 54,796.00	\$.00	\$ 69,436.01
51154100	APARATOS ORTOPEDICOS Y AUDITIVOS	\$ 250.00	\$ 54,796.00	\$.00	\$ 55,046.00
511600	PAGO DE ESTIMULOS A SERVIDORES PUBLICOS	\$ 31,762.00	\$ 145,000.03	\$.00	\$ 176,762.03
51161100	ESTIMULO FOMENTO	\$.00	\$ 120,000.00	\$.00	\$ 120,000.00
51161101	ESTIMULO FOMENTO G.P.	\$.00	\$ 25,000.03	\$.00	\$ 25,000.03
512100	MATERIALES DE ADMINISTRACION, EMISION DE DOCUMENTOS Y ARTICULOS OFICIALES	\$ 140,680.53	\$ 84,359.86	\$.00	\$ 225,040.39
51121102	MATERIALES Y UTILES DE ENSEÑANZA	\$.00	\$ 13,328.43	\$.00	\$ 13,328.43
51211100	MATERIALES Y UTILES DE OFICINA	\$ 40,232.83	\$ 21,598.84	\$.00	\$ 61,831.67
51212001	MATERIAL Y UTILES DE IMPRESION GOMEZ	\$ 4,303.60	\$ 1,740.00	\$.00	\$ 6,043.60
51214000	MATERIALES Y UTILES P/PROCESAMIENTO EN EQ Y BIENES INF	\$ 4,646.11	\$ 3,139.87	\$.00	\$ 7,785.98
51216000	MATERIAL DE LIMPIEZA	\$ 18,177.04	\$ 15,548.33	\$.00	\$ 33,725.37
51216001	MATERIAL DE LIMPIEZA G.P.	\$ 8,574.92	\$ 4,767.19	\$.00	\$ 13,342.11
52121100	MATERIALES Y UTILES DE OFICINA	\$ 28,039.33	\$ 1,331.10	\$.00	\$ 29,370.43
52121101	MATERIALES Y UTILES DE OFICINA G.P.	\$ 4,555.53	\$ 12,582.97	\$.00	\$ 17,138.50
52212000	MATERIAL Y UTILES DE IMPRESIONES	\$ 4,736.62	\$ 10,323.13	\$.00	\$ 15,059.75
512200	ALIMENTOS Y UTENCILIOS	\$ 30,588.65	\$ 9,994.23	\$.00	\$ 40,582.88
51221100	PRODUCTOS ALIMENTICIOS PARA PERSONAS	\$ 16,026.99	\$ 4,215.90	\$.00	\$ 20,242.89
51221101	ALIMENTACION DE PERSONAS G.P.	\$ 9,259.67	\$ 5,535.19	\$.00	\$ 14,794.86
51223001	UTENCILIOS PARA SERVICIOS DE ALIMENTOS G.P.	\$ 1,516.74	\$ 243.14	\$.00	\$ 1,759.88
512400	MATERIALES Y ARTICULOS DE CONSTRUCCION Y DE REPARACION	\$ 40,014.66	\$ 7,224.42	\$.00	\$ 47,239.08
51248100	MATERIALES COMPLEMENTARIOS	\$ 26,215.40	\$ 6,305.01	\$.00	\$ 32,520.41
51248101	MATERIALES COMPLEMENTARIOS G.P.	\$ 2,679.00	\$ 136.57	\$.00	\$ 2,815.57
51249100	MATERIALES DE CONSTRUCCION	\$.00	\$ 782.84	\$.00	\$ 782.84
512500	PRODUCTOS QUIMICOS FARMACEUTICOS Y DE LABORATORIO	\$.00	\$ 1,568.57	\$.00	\$ 1,568.57
51253100	MEDICINAS Y PRODUCTOS FARMAUCETICOS	\$.00	\$ 1,568.57	\$.00	\$ 1,568.57
512600	COMBUSTIBLES, LUBRICANTES Y ADITIVOS	\$ 33,665.37	\$ 54,184.04	\$.00	\$ 87,849.41
51261100	COMBUSTIBLES	\$ 23,561.84	\$ 53,484.04	\$.00	\$ 77,045.88
51261101	COMBUSTIBLES G.P.	\$ 10,103.53	\$ 700.00	\$.00	\$ 10,803.53
512700	VESTUARIO, BLANCOS, PRENDAS DE PROTECCION Y ARTICULOS DEPORTIVOS	\$ 14,716.35	\$ 11,075.00	\$.00	\$ 25,791.35
51271100	VESTUARIO, UNIFORMES Y BLANCOS	\$ 14,716.35	\$ 11,075.00	\$.00	\$ 25,791.35



UNIVERSIDAD PEDAGÓGICA DE DURANGO

REPORTE DE BALANZA TOTAL DE CUENTAS

De Inicio a Marzo de 2018

CNTA/SCTA	DESCRIPCIÓN	SALDO ANT.	CARGOS	ABONOS	SALDO
512900	HERRAMIENTAS, REFACCIONES Y ACCESORIOS MENORES	\$ 7,732.09	\$ 1,431.00	\$.00	\$ 9,163.09
51294100	REFACCIONES Y ACCESORIOS MENORES DE EQUIPO DE COMPUTO Y TECNOLOGIAS DE LA INFORMACION G.P.	\$ 2,476.04	\$ 1,431.00	\$.00	\$ 3,907.04
513100	SERVICIOS BASICOS	\$ 8,224.41	\$ 25,534.61	\$.00	\$ 33,759.02
51313101	SERVICIO AGUA POTABLE G.P.	\$.00	\$ 9,218.50	\$.00	\$ 9,218.50
51314100	SERVICIO TELEFONICO	\$ 3,796.00	\$ 1,898.00	\$.00	\$ 5,694.00
51314101	SERVICIO TELEFÓNICO G.P.	\$ 3,362.00	\$ 2,516.00	\$.00	\$ 5,878.00
51316100	SERVICIO DE INTERNET	\$.00	\$ 3,771.11	\$.00	\$ 3,771.11
51317000	SERVICIOS BASICOS	\$.00	\$ 8,120.00	\$.00	\$ 8,120.00
51319100	SERVICIOS DE ESTACIONAMIENTO	\$ 74.00	\$ 11.00	\$.00	\$ 85.00
513300	SERVICIOS PROFESIONALES, CIENTIFICOS TECNICOS Y OTROS SERVICIOS	\$ 61,697.00	\$ 30,770.40	\$.00	\$ 92,467.40
51331002	OTROS SERVICIOS DE CONSULTORIA	\$.00	\$ 4,628.40	\$.00	\$ 4,628.40
51334100	ASESORIA Y CAPACITACION	\$.00	\$ 8,800.00	\$.00	\$ 8,800.00
51336100	SERVICIOS DE INFORMATICA	\$.00	\$ 1,450.00	\$.00	\$ 1,450.00
51338002	SERVICIO DE VIGILANCIA G.P.	\$ 15,892.00	\$ 15,892.00	\$.00	\$ 31,784.00
513400	SERVICIOS FINANCIEROS, BANCARIOS Y COMERCIALES	\$ 19,439.96	\$ 8,789.57	\$.00	\$ 28,229.53
51341502	COMISIONES BANCARIAS	\$ 11,915.12	\$ 6,958.70	\$.00	\$ 18,873.82
51341503	COMISIONES BANCARIAS GOMEZ	\$ 2,539.24	\$ 1,830.87	\$.00	\$ 4,370.11
513500	SERVICIOS DE INSTALACION, REPARACION, MANTENIMIENTO Y CONSERVACION	\$ 60,662.52	\$ 23,139.21	\$.00	\$ 83,801.73
51351100	MANTENIMIENTO Y CONSERVACION DE INMUEBLES	\$ 20,264.49	\$ 3,043.26	\$.00	\$ 23,307.75
51351104	INSTALACION, REPARACION Y MTTTO DE MOB Y EQ DE ADMON GOMEZ	\$ 119.32	\$ 8,604.88	\$.00	\$ 8,724.20
51353100	MANTENIMIENTO Y CONSERVACION DE EQUIPO DE COMPUTO	\$ 5,336.81	\$ 464.00	\$.00	\$ 5,800.81
51355000	REPARACION Y MTTTO DE EQ TRANSPORTE	\$ 17,052.00	\$ 9,546.80	\$.00	\$ 26,598.80
51359000	SERVICIOS DE JARDINERIA Y FUMIGACION	\$.00	\$ 1,480.27	\$.00	\$ 1,480.27
513600	SERVICIOS DE COMUNICACION SOCIAL Y PUBLICIDAD	\$ 6,626.50	\$ 11,266.55	\$.00	\$ 17,893.05
51362100	OTROS GASTOS DE DIFUSION E INFORMACION	\$.00	\$ 1,090.40	\$.00	\$ 1,090.40
51366000	SERVICIOS DE CREACION Y DIFUSION	\$.00	\$ 2,500.00	\$.00	\$ 2,500.00
51369100	GASTOS DE PROPAGANDA	\$ 6,626.50	\$ 7,676.15	\$.00	\$ 14,302.65
513700	SERVICIOS DE TRASLADO Y VIATICOS	\$ 50,734.05	\$ 86,541.01	\$.00	\$ 137,275.06
51371100	PASAJES DE BOLETO DE AVION	\$ 6,044.00	\$ 14,208.00	\$.00	\$ 20,252.00
51371101	PASAJES BOLETOS DE AUTOBUS G.P.	\$ 2,538.00	\$ 1,549.00	\$.00	\$ 4,087.00
51371102	CUOTAS Y PASAJES	\$ 930.00	\$ 1,660.00	\$.00	\$ 2,590.00
51372100	PASAJES BOLETOS DE CAMION	\$ 2,284.00	\$ 4,299.00	\$.00	\$ 6,583.00
51374100	CASSETAS	\$ 780.00	\$ 6,505.00	\$.00	\$ 7,285.00



UNIVERSIDAD PEDAGÓGICA DE DURANGO

REPORTE DE BALANZA TOTAL DE CUENTAS

De Inicio a Marzo de 2018

CNTA/SCTA	DESCRIPCIÓN	SALDO ANT.	CARGOS	ABONOS	SALDO
51375100	VIATICOS	\$ 20,197.04	\$ 50,217.00	\$.00	\$ 70,414.04
51375101	VIATICOS G.P.	\$ 6,973.01	\$ 5,431.00	\$.00	\$ 12,404.01
51376000	VIATICOS EN EL EXTRANJERO	\$.00	\$ 2,672.01	\$.00	\$ 2,672.01
513800	SERVICIOS OFICIALES	\$ 14,776.00	\$ 6,928.00	\$.00	\$ 21,704.00
51381100	GASTOS DE CEREMONIA Y DE ORDEN	\$ 9,744.00	\$ 6,928.00	\$.00	\$ 16,672.00
513900	OTROS SERVICIOS GENERALES	\$ 19,474.08	\$ 782.88	\$.00	\$ 20,256.96
51392002	IMPUESTOS Y DERECHOS	\$ 10,937.28	\$ 182.88	\$.00	\$ 11,120.16
51399004	OTROS SERVICIOS GENERALES	\$.00	\$ 600.00	\$.00	\$ 600.00
551500	DEPRECIACION DE BIENES MUEBLES	\$.00	\$ 844,835.28	\$.00	\$ 844,835.28
55150001	DEPECIACION MUEBLES DE OFICINA Y ESTANTERIA	\$.00	\$ 77,606.30	\$.00	\$ 77,606.30
55150002	DEPRECIACION EQUIPO DE COMPUTO Y TECNOLOGIAS DE LA INFORMACION	\$.00	\$ 115,454.36	\$.00	\$ 115,454.36
55150006	DEPRECIACION AUTOMOVILES Y EQUIPO TERRESTRE	\$.00	\$ 28,098.50	\$.00	\$ 28,098.50
55150009	DEPRECIACION SISTEMAS DE AIRE ACONDICIONADO, CALEFACCION Y DE REFRIGERACION INDUSTRIAL Y COMERCIAL	\$.00	\$ 816.90	\$.00	\$ 816.90
55150010	DEPRECIACION VIVIENDAS	\$.00	\$ 622,859.22	\$.00	\$ 622,859.22

Reporte de Ingresos
UNIVERSIDAD PEDAGÓGICA DE DURANGO
DEL 01 De ENERO 31 DE MARZO del 2018

INGRESOS Y OTROS BENEFICIOS	ESTIMADO	AMPLIACIONES Y REDUCCIONES	MODIFICADO	RECAUDADO DEL TRIMESTRE	DIFERENCIA
	(1)	(2)	(3=1+2)	(4)	(5=3-4)
INGRESOS DE LA GESTIÓN	9,437,615.00	0.00	9,437,615.00	2,837,569.00	6,600,046.00
Impuestos					
Cuotas y Aportaciones de Seguridad Social			0.00		0.00
Contribuciones de Mejoras			0.00		0.00
Derechos			0.00		0.00
Productos de Tipo Corriente			0.00		0.00
Aprovechamientos de Tipo Corriente			0.00		0.00
Ingresos por Venta de Bienes y Servicios			0.00		0.00
Capítulo 1000	9,437,615.00	0.00	9,437,615.00	2,837,569.00	6,600,046.00
Capítulo 2000	5,293,341.00		5,293,341.00	1,780,295.00	3,513,046.00
Capítulo 3000	1,828,651.00		1,828,651.00	525,778.00	1,302,873.00
Capítulo 4000	1,725,423.00		1,725,423.00	386,031.00	1,339,392.00
Capítulo 5000			0.00		0.00
Capítulo 6000	590,200.00		590,200.00	145,465.00	444,735.00
Participaciones y Aportaciones			0.00		0.00
Transferencias, Asignaciones, Subsidios y Otras Ayudas	43,339,769.00	0.00	43,339,769.00	10,631,449.00	33,044,914.00
Fuente Federal	40,000,000.00	0.00	40,000,000.00	9,999,999.00	30,000,001.00
Subsidio	40,000,000.00	0.00	40,000,000.00	9,999,999.00	30,000,001.00
Capítulo 1000	40,000,000.00		40,000,000.00	9,999,999.00	30,000,001.00
Capítulo 2000					
Capítulo 3000			0.00		0.00
Capítulo 4000			0.00		0.00
Capítulo 5000			0.00		0.00
Capítulo 6000			0.00		0.00
Programa 1			0.00		0.00
Capítulo 1000	0.00	0.00	0.00	0.00	0.00
Capítulo 2000			0.00		0.00
Capítulo 3000			0.00		0.00
Capítulo 4000			0.00		0.00
Capítulo 5000			0.00		0.00
Capítulo 6000			0.00		0.00
Programa 2			0.00		0.00
Capítulo 1000	0.00	0.00	0.00	0.00	0.00
Capítulo 2000			0.00		0.00
Capítulo 3000			0.00		0.00
Capítulo 4000			0.00		0.00
Capítulo 5000			0.00		0.00
Capítulo 6000			0.00		0.00
Programa 3			0.00		0.00
Capítulo 1000	0.00	0.00	0.00	0.00	0.00
Capítulo 2000			0.00		0.00
Capítulo 3000			0.00		0.00
Capítulo 4000			0.00		0.00
Capítulo 5000			0.00		0.00
Capítulo 6000			0.00		0.00
Fuente Estatal					
Subsidio	3,339,769.00	0.00	3,339,769.00	631,450.00	3,044,913.00
Capítulo 1000	3,339,769.00	0.00	3,339,769.00	631,450.00	3,044,913.00
Capítulo 2000	1,346,374.00	0.00	1,346,374.00	336,594.00	1,346,374.00
Capítulo 3000	797,358.00	0.00	797,358.00	88,457.00	708,901.00
Capítulo 4000	1,196,037.00	0.00	1,196,037.00	206,399.00	989,638.00
Capítulo 5000			0.00		0.00
Capítulo 6000			0.00		0.00
Programa 1			0.00		0.00
Capítulo 1000	0.00	0.00	0.00	0.00	0.00
Capítulo 2000			0.00		0.00
Capítulo 3000			0.00		0.00
Capítulo 4000			0.00		0.00
Capítulo 5000			0.00		0.00
Capítulo 6000			0.00		0.00
Programa 2			0.00		0.00
Capítulo 1000	0.00	0.00	0.00	0.00	0.00
Capítulo 2000			0.00		0.00
Capítulo 3000			0.00		0.00
Capítulo 4000			0.00		0.00
Capítulo 5000			0.00		0.00
Capítulo 6000			0.00		0.00
Programa 3			0.00		0.00
Capítulo 1000	0.00	0.00	0.00	0.00	0.00
Capítulo 2000			0.00		0.00
Capítulo 3000			0.00		0.00
Capítulo 4000			0.00		0.00
Capítulo 5000			0.00		0.00
Capítulo 6000			0.00		0.00
Otros			0.00		0.00
OTROS INGRESOS Y BENEFICIOS	0.00	0.00	0.00	69.00	0.00
Ingresos Financieros	0.00	0.00	0.00	69.00	0.00
Otros Ingresos y Beneficios Varios	0.00	0.00	0.00	69.00	0.00
TOTAL DE INGRESOS Y OTROS BENEFICIOS	52,777,384.00	0.00	52,777,384.00	13,469,087.00	39,644,960.00

Reporte de Egresos
UNIVERSIDAD PEDAGÓGICA DE DURANGO
DEL 01 DE ENERO AL 31 DE MARZO DEL 2018

CONCEPTO	APROBADO ANUAL 01/01/18 AL 31/12/18	AMPLIACIONES/ (REDUCCIONES)	MODIFICADO	DEVENGADO DEL TRIMESTRE	DIFERENCIA
	1	2	3 = (1 + 2)	4	5 = (3 - 4)
FUENTE FEDERAL	40,000,000.00	0.00	40,000,000.00	9,999,999.00	30,000,001.00
Servicios Personales	40,000,000.00		40,000,000.00	9,999,999.00	30,000,001.00
Materiales y Suministros			0.00		0.00
Servicios Generales			0.00		0.00
Transferencias, Asignaciones, Subsidios y Otras Ayudas			0.00		0.00
Bienes Muebles, Inmuebles e Intangibles			0.00		0.00
Inversión Pública			0.00		0.00
Inversiones Financieras y Otras Provisiones			0.00		0.00
Deuda Pública			0.00		0.00
FUENTE ESTATAL	3,339,769.00	0.00	3,339,769.00	631,450.00	2,708,319.00
Servicios Personales	1,346,374.00		1,346,374.00	336,594.00	1,009,780.00
Materiales y Suministros	797,358.00		797,358.00	88,457.00	708,901.00
Servicios Generales	1,196,037.00		1,196,037.00	206,399.00	989,638.00
Transferencias, Asignaciones, Subsidios y Otras Ayudas			0.00		0.00
Bienes Muebles, Inmuebles e Intangibles			0.00		0.00
Inversión Pública			0.00		0.00
Inversiones Financieras y Otras Provisiones			0.00		0.00
Deuda Pública			0.00		0.00
FUENTE PROPIOS	9,998,189.00	0.00	9,998,189.00	2,463,796.00	7,534,393.00
Servicios Personales	5,573,628.00		5,573,628.00	1,730,295.00	3,843,333.00
Materiales y Suministros	1,828,651.00		1,828,651.00	348,778.00	1,479,873.00
Servicios Generales	2,005,710.00		2,005,710.00	259,258.00	1,746,452.00
Transferencias, Asignaciones, Subsidios y Otras Ayudas			0.00		0.00
Bienes Muebles, Inmuebles e Intangibles	590,200.00		590,200.00	125,465.00	464,735.00
Inversión Pública					
Inversiones Financieras y Otras Provisiones					
Deuda Pública					
TOTAL DEL GASTO	53,337,958.00	0.00	53,337,958.00	13,095,245.00	40,242,713.00

PRESUPUESTO DE INGRESOS-EGRESOS POR FUENTE DE FINANCIAMIENTO			
UNIVERSIDAD PEDAGÓGICA DE DURANGO			
DEL 01 DE ENERO AL 31 DE MARZO DEL 2018			
FUENTE DE FINANCIAMIENTO	INGRESO	EGRESO	DIFERENCIA
	RECAUDADO TRIM.	DEVENGADO TRIM.	
FUENTE FEDERAL	9,999,999.00	9,999,999.00	0.00
Servicios Personales	9,999,999.00	9,999,999.00	0.00
Materiales y Suministros			0.00
Servicios Generales			0.00
Transferencias, Asignaciones, Subsidios y Otras Ayudas			0.00
Bienes Muebles, Inmuebles e Intangibles			0.00
Inversión Pública			0.00
Inversiones Financieras y Otras Provisiones			0.00
Deuda Pública			0.00
FUENTE ESTATAL	631,450.00	631,450.00	0.00
Servicios Personales	336,594.00	336,594.00	0.00
Materiales y Suministros	88,457.00	88,457.00	0.00
Servicios Generales	206,399.00	206,399.00	0.00
Transferencias, Asignaciones, Subsidios y Otras Ayudas			0.00
Bienes Muebles, Inmuebles e Intangibles			0.00
Inversión Pública			0.00
Inversiones Financieras y Otras Provisiones			0.00
Deuda Pública			0.00
FUENTE PROPIOS	2,837,569.00	2,463,796.00	373,773.00
Servicios Personales	1,780,295.00	1,730,295.00	50,000.00
Materiales y Suministros	525,778.00	348,778.00	177,000.00
Servicios Generales	386,031.00	259,258.00	126,773.00
Transferencias, Asignaciones, Subsidios y Otras Ayudas			0.00
Bienes Muebles, Inmuebles e Intangibles	145,465.00	125,465.00	20,000.00
Inversión Pública			0.00
Inversiones Financieras y Otras Provisiones			0.00
Deuda Pública			0.00
Otros			0.00
OTROS INGRESOS Y BENEFICIOS	0.00	0.00	0.00
Ingresos Financieros			0.00
Otros Ingresos y Beneficios Varios			0.00
TOTAL	13,469,018.00	13,095,245.00	373,773.00

PRESUPUESTO DE INGRESOS-EGRESOS POR CAPÍTULO			
CAPÍTULO	RECAUDADO	PAGADO	DIFERENCIA
Servicios Personales	12,116,888.00	12,066,888.00	50,000.00
Materiales y Suministros	614,235.00	437,235.00	177,000.00
Servicios Generales	592,430.00	465,657.00	126,773.00
Transferencias, Asignaciones, Subsidios y Otras Ayudas			0.00
Bienes Muebles, Inmuebles e Intangibles	145,465.00	125,465.00	20,000.00
Inversión Pública			0.00
Inversiones Financieras y Otras Provisiones			0.00
Deuda Pública			0.00
TOTAL	13,469,018.00	13,095,245.00	373,773.00

CUENTA PÚBLICA PRIMER TRIMESTRE 2018
UNIVERSIDAD PEDAGÓGICA DE DURANGO
Estado Analítico de Ingresos
Del 1 de enero al 31 de marzo de 2018

Rubro de Ingresos	Ingreso				Diferencia (6 = 5 - 1)
	Estimado (1)	Ampliaciones y Reducciones (2)	Modificado (3 = 1 + 2)	Devengado (4)	
Impuestos	0.00	0.00	0.00	0.00	0.00
Cuotas y Aportaciones de Seguridad Social	0.00	0.00	0.00	0.00	0.00
Contribuciones de Mejoras	0.00	0.00	0.00	0.00	0.00
Derechos	0.00	0.00	0.00	0.00	0.00
Productos	0.00	0.00	0.00	0.00	0.00
Corriente	0.00	0.00	0.00	0.00	0.00
Capital	0.00	0.00	0.00	0.00	0.00
Aprovechamientos	0.00	0.00	0.00	0.00	0.00
Corriente	0.00	0.00	0.00	0.00	0.00
Capital	0.00	0.00	0.00	0.00	0.00
Ingresos por Ventas de Bienes y Servicios	2,359,404.00	478,234.00	2,837,638.00	2,837,638.00	2,837,638.00
Participaciones y Aportaciones	0.00	0.00	0.00	0.00	0.00
Transferencias, Asignaciones, Subsidios y Otras Ayudas	10,834,941.00	-203,492.00	10,631,449.00	10,631,449.00	10,631,449.00
Ingresos Derivados de Financiamientos	0.00	0.00	0.00	0.00	0.00
Total	13,194,345.00	274,742.00	13,469,087.00	13,469,087.00	13,469,087.00
			Ingresos excedentes ¹		274,742.00

Estado Analítico de Ingresos Por Fuente de Financiamiento	Ingreso				Diferencia (6 = 5 - 1)
	Estimado (1)	Ampliaciones y Reducciones (2)	Modificado (3 = 1 + 2)	Devengado (4)	
Ingresos del Gobierno	10,834,941.00	-203,492.00	10,631,449.00	10,631,449.00	10,631,449.00
Impuestos	0.00	0.00	0.00	0.00	0.00
Contribuciones de Mejoras	0.00	0.00	0.00	0.00	0.00
Derechos	0.00	0.00	0.00	0.00	0.00
Productos	0.00	0.00	0.00	0.00	0.00
Corriente	0.00	0.00	0.00	0.00	0.00
Capital	0.00	0.00	0.00	0.00	0.00
Aprovechamientos	0.00	0.00	0.00	0.00	0.00
Corriente	0.00	0.00	0.00	0.00	0.00
Capital	0.00	0.00	0.00	0.00	0.00
Participaciones y Aportaciones	0.00	0.00	0.00	0.00	0.00
Transferencias, Asignaciones, Subsidios y Otras Ayudas	10,834,941.00	-203,492.00	10,631,449.00	10,631,449.00	10,631,449.00
Ingresos de Organismos y Empresas	2,359,404.00	478,234.00	2,837,638.00	2,837,638.00	2,837,638.00
Cuotas y Aportaciones de Seguridad Social	0.00	0.00	0.00	0.00	0.00
Ingresos por Ventas de Bienes y Servicios	2,359,404.00	478,234.00	2,837,638.00	2,837,638.00	2,837,638.00
Transferencias, Asignaciones, Subsidios y Otras Ayudas	0.00	0.00	0.00	0.00	0.00
Ingresos derivados de financiamiento	0.00	0.00	0.00	0.00	0.00
Ingresos Derivados de Financiamientos	0.00	0.00	0.00	0.00	0.00
Total	13,194,345.00	274,742.00	13,469,087.00	13,469,087.00	13,469,087.00
			Ingresos excedentes ¹		274,742.00

¹ Los ingresos excedentes se presentan para efectos de cumplimiento de la Ley General de Contabilidad Gubernamental y el importe reflejado debe ser siempre mayor a cero

CUENTA PÚBLICA PRIMER TRIMESTRE 2018
UNIVERSIDAD PEDAGÓGICA DE DURANGO
 Estado Analítico del Ejercicio del Presupuesto de Egresos
 Clasificación Administrativa
 Del 1 de enero al 31 de marzo de 2018

Concepto	Egresos					Subejercicio
	Aprobado 1	Ampliaciones/ (Reducciones) 2	Modificado 3 = (1 + 2)	Devengado 4	Pagado 5	
UNIVERSIDAD PEDAGÓGICA DE DURANGO	13,303,475.00	-208,231.00	13,095,244.00	13,095,244.00	13,095,244.00	0.00
Total del Gasto	13,303,475.00	-208,231.00	13,095,244.00	13,095,244.00	13,095,244.00	0.00