

UNIVERSIDAD PEDAGÓGICA DE DURANGO
CUENTA PÚBLICA 2023
Estado Analítico de Ingresos
Del 1 de Enero al 30 de Junio de 2023
(Cifras en pesos)

Rubro de Ingresos	Ingreso					
	Estimado (1)	Ampliaciones y Reducciones (2)	Modificado (3= 1 + 2)	Devengado (4)	Recaudado (5)	Diferencia (6 = 5 - 1)
Impuestos	0.00	0.00	0.00	0.00	0.00	0.00
Cuotas y Aportaciones de Seguridad Social	0.00	0.00	0.00	0.00	0.00	0.00
Contribuciones de Mejoras	0.00	0.00	0.00	0.00	0.00	0.00
Derechos	0.00	0.00	0.00	0.00	0.00	0.00
Productos	0.00	0.00	0.00	0.00	0.00	0.00
Aprovechamientos	0.00	0.00	0.00	413.00	413.00	413.00
Ingresos por Ventas de Bienes, Prestación de Servicios y Otros Ingresos	24,480,359.00	0.00	24,480,359.00	12,751,641.47	11,476,740.36	-13,003,618.64
Participaciones, Aportaciones, Convenios, Incentivos Derivados de la Colaboración Fiscal y Fondos Distintos de Aportaciones	0.00	0.00	0.00	0.00	0.00	0.00
Transferencias, Asignaciones, Subsidios y Subvenciones, y Pensiones y Jubilaciones	83,164,181.00	0.00	83,164,181.00	36,719,520.00	36,719,520.00	-46,444,661.00
Ingresos Derivados de Financiamientos	0.00	693,248.00	693,248.00	0.00	0.00	0.00
Total	107,644,540.00	693,248.00	108,337,788.00	49,471,574.47	48,196,673.36	
				Ingresos excedentes		0.00

Estado Analítico de Ingresos Por Fuente de Financiamiento	Ingreso					
	Estimado (1)	Ampliaciones y Reducciones (2)	Modificado (3= 1 + 2)	Devengado (4)	Recaudado (5)	Diferencia (6 = 5 - 1)
Ingresos del Poder Ejecutivo Federal o Estatal y de los Municipios	0.00	0.00	0.00	0.00	0.00	0.00
Impuestos	0.00	0.00	0.00	0.00	0.00	0.00
Cuotas y Aportaciones de Seguridad Social	0.00	0.00	0.00	0.00	0.00	0.00
Contribuciones de Mejoras	0.00	0.00	0.00	0.00	0.00	0.00
Derechos	0.00	0.00	0.00	0.00	0.00	0.00
Productos ¹	0.00	0.00	0.00	0.00	0.00	0.00
Aprovechamientos ²	0.00	0.00	0.00	0.00	0.00	0.00
Participaciones, Aportaciones, Convenios, Incentivos Derivados de la Colaboración Fiscal y Fondos Distintos de Aportaciones	0.00	0.00	0.00	0.00	0.00	0.00
Transferencias, Asignaciones, Subsidios y Subvenciones, y Pensiones y Jubilaciones	0.00	0.00	0.00	0.00	0.00	0.00
Ingresos de los Entes Públicos de los Poderes Legislativo y Judicial, de los Órganos Autónomos y del Sector Paraestatal o Paramunicipal, así como de las Empresas Productivas del Estado	107,644,540.00	0.00	107,644,540.00	49,471,574.47	48,196,673.36	-59,447,866.64
Cuotas y Aportaciones de Seguridad Social	0.00	0.00	0.00	0.00	0.00	0.00
Productos ¹	0.00	0.00	0.00	0.00	0.00	0.00
Ingresos por Ventas de Bienes, Prestación de Servicios y Otros Ingresos ³	24,480,359.00	0.00	24,480,359.00	413.00	413.00	413.00
Transferencias, Asignaciones, Subsidios y Subvenciones, y Pensiones y Jubilaciones	83,164,181.00	0.00	83,164,181.00	12,751,641.47	11,476,740.36	-13,003,618.64
Ingresos derivados de financiamiento	0.00	693,248.00	693,248.00	0.00	0.00	0.00
Ingresos Derivados de Financiamientos	0.00	693,248.00	693,248.00	0.00	0.00	0.00
Total	107,644,540.00	693,248.00	108,337,788.00	49,471,574.47	48,196,673.36	
				Ingresos excedentes		0.00

¹ Incluye intereses que generan las cuentas bancarias de los entes públicos en los productos.

² Incluye donativos en efectivo del Poder Ejecutivo, entre otros aprovechamientos.

³ Se refiere a los ingresos propios obtenidos por los Poderes Legislativo, Judicial, los Órganos Autónomos y las entidades de la administración pública paraestatal y paramunicipal.

Los ingresos excedentes se presentan para efectos de cumplimiento de la Ley General de Contabilidad Gubernamental y el importe reflejado debe ser siempre mayor a cero.

Bajo protesta de decir verdad declaramos que los Estados Financieros y sus notas, son razonablemente correctos y son responsabilidad del emisor


M.C. ARTURO KAMPFNER DÍAZ
RECTOR


I.E. MARIA DEL ROSARIO CERVANTES FERNANDEZ
SECRETARÍA ADMINISTRATIVA

UNIVERSIDAD PEDAGOGICA DE DURANGO
CUENTA PUBLICA 2023
 Estado Analítico del Ejercicio del Presupuesto de Egresos
 Clasificación Económica (por Tipo de Gasto)
 Del 1 de Enero al 30 de Junio de 2023
 (Cifras en pesos)

Concepto	Egresos					
	1 Aprobado	2 Ampliaciones/ (Reducciones)	3 = (1 + 2) Modificado	4 Devengado	5 Pagado	6 = (3 - 4) Subejercicio
Gasto Corriente	106,511,099.92	693,248.00	107,204,347.92	47,943,391.33	47,938,895.84	59,260,956.59
Gasto de Capital	1,133,440.08	0.00	1,133,440.08	544,902.22	544,902.22	588,537.86
Amortización de la Deuda y Disminución de Pasivos	0.00	0.00	0.00	0.00	0.00	0.00
Pensiones y Jubilaciones	0.00	0.00	0.00	0.00	0.00	0.00
Participaciones	0.00	0.00	0.00	0.00	0.00	0.00
Total del Gasto	107,644,540.00	693,248.00	108,337,788.00	48,488,293.55	48,483,798.06	59,849,494.45

Bajo protesta de decir verdad declaramos que los Estados Financieros y sus notas, son razonablemente correctos y son responsabilidad del emisor.



 M.C. ARTURO KAMPFNER DIAZ
 RECTOR

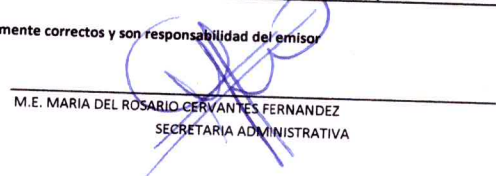

 M.E. MARIA DEL ROSARIO CERVANTES FERNANDEZ
 SECRETARIA ADMINISTRATIVA

UNIVERSIDAD PEDAGÓGICA DE DURANGO
CUENTA PÚBLICA 2023
 Estado Analítico del Ejercicio del Presupuesto de Egresos
 Clasificación Administrativa
 Del 1 de Enero al 30 de Junio de 2023
 (Cifras en pesos)

Concepto	Egresos					
	Aprobado 1	Ampliaciones/ (Reducciones) 2	Modificado 3 = (1 + 2)	Devengado 4	Pagado 5	Subejercicio 6 = (3 - 4)
2 SECTOR PUBLICO DE LAS ENTIDADES FEDERATIVAS	107,644,540.00	693,248.00	108,337,788.00	48,488,293.55	48,483,798.06	59,849,494.45
2.1 SECTOR PUBLICO NO FINANCIERO	107,644,540.00	693,248.00	108,337,788.00	48,488,293.55	48,483,798.06	59,849,494.45
2.1.1 GOBIERNO GENERAL ESTATAL O DEL DISTRITO FEDERAL	107,644,540.00	693,248.00	108,337,788.00	48,488,293.55	48,483,798.06	59,849,494.45
2.1.1.2 ENTIDADES PARAESTATALES Y FIDEICOMISOS NO EMPRESARIALES Y NO FINANCIEROS	107,644,540.00	693,248.00	108,337,788.00	48,488,293.55	48,483,798.06	59,849,494.45
2.1.1.2.26 UNIVERSIDAD PEDAGÓGICA DE DURANGO	107,644,540.00	693,248.00	108,337,788.00	48,488,293.55	48,483,798.06	59,849,494.45
000 RAMO GENERAL	0.00	0.00	0.00	0.00	0.00	0.00
001 RECTORIA	4,426,375.40	1,307,302.12	5,733,677.52	4,747,808.22	4,747,796.22	985,869.30
002 SECRETARÍA ACADÉMICA	0.00	0.00	0.00	0.00	0.00	0.00
003 COORDINACIÓN DE DIFUSIÓN Y EXTENSIÓN	0.00	0.00	0.00	0.00	0.00	0.00
004 COORDINACIÓN DE INVESTIGACIÓN Y POSGRADO	0.00	0.00	0.00	0.00	0.00	0.00
005 COORDINACIÓN DE DOCENCIA	5,481,329.16	-411,567.68	5,069,761.48	2,138,817.88	2,138,817.88	2,930,943.60
006 COORDINACIÓN ADMINISTRATIVA	5,496,623.40	-53,312.04	5,443,311.36	369,852.79	365,369.30	5,073,458.57
007 COORDINACIÓN DE SERVICIOS DE APOYO ACADÉMICO	0.00	0.00	0.00	0.00	0.00	0.00
008 DEPARTAMENTO DE SERVICIOS ESCOLARES	0.00	0.00	0.00	0.00	0.00	0.00
009 DEPARTAMENTO DE RECURSOS HUMANOS	80,238,061.00	0.00	80,238,061.00	35,192,262.00	35,192,262.00	45,045,799.00
010 SECRETARÍA TÉCNICA DE TITULACIÓN	0.00	0.00	0.00	0.00	0.00	0.00
011 DEPARTAMENTO DE PLANEACIÓN Y EVALUACIÓN	0.00	0.00	0.00	0.00	0.00	0.00
012 DEPARTAMENTO DE RECURSOS MATERIALES	6,601,854.96	-149,174.40	6,452,680.56	329,511.75	329,511.75	6,123,168.81
013 ORGANO DE CONTROL INTERNO	0.00	0.00	0.00	0.00	0.00	0.00
014 DIRECCIÓN DE UNIDAD EXTENSIVA G.P.	5,400,296.08	0.00	5,400,296.08	5,710,040.91	5,710,040.91	-309,744.83
015 SUBDIRECCIÓN ACADÉMICA G.P.	0.00	0.00	0.00	0.00	0.00	0.00
016 COORDINACIÓN DE DOCENCIA G.P.	0.00	0.00	0.00	0.00	0.00	0.00
017 COORDINACIÓN DE INVESTIGACIÓN Y POSGRADO G.P.	0.00	0.00	0.00	0.00	0.00	0.00
018 COORDINACIÓN DE DIFUSIÓN Y EXTENSIÓN G.P.	0.00	0.00	0.00	0.00	0.00	0.00
019 COORDINACIÓN DE SERVICIOS DE APOYO G.P.	0.00	0.00	0.00	0.00	0.00	0.00
020 COORDINACIÓN ADMINISTRATIVA G.P.	0.00	0.00	0.00	0.00	0.00	0.00
021 COCYTED - CONVENIO COMPUTADOR PARA INCREMENTAR EL LOGRO DEL APRENDIZAJE	0.00	0.00	0.00	0.00	0.00	0.00
022 COCYTED - CONVENIO PREVENCIÓN DEL TECNOESTRES EN EL PERSONAL DOCENTE	0.00	0.00	0.00	0.00	0.00	0.00
023 COCYTED - EBOOKS COMO ESTRATEGIA DE ENSEÑANZA APRENDIZAJE PARA OPTIMIZAR	0.00	0.00	0.00	0.00	0.00	0.00
024 COCYTED - INTERVENCIÓN EN CRISIS PARA EL MANEJO DEL ESTRES DE PANDEMIA	0.00	0.00	0.00	0.00	0.00	0.00
Total del Gasto	107,644,540.00	693,248.00	108,337,788.00	48,488,293.55	48,483,798.06	59,849,494.45

Bajo protesta de decir verdad declaramos que los Estados Financieros y sus notas, son razonablemente correctos y son responsabilidad del emisor


 M.C. ARTURO KAMPFNER DIAZ
 RECTOR



 M.E. MARIA DEL ROSARIO CERVANTES FERNANDEZ
 SECRETARIA ADMINISTRATIVA

UNIVERSIDAD PEDAGÓGICA DE DURANGO
CUENTA PÚBLICA 2023
 Estado Analítico del Ejercicio del Presupuesto de Egresos
 Clasificación Funcional (Finalidad y Función)
 Del 1 de Enero al 30 de Junio de 2023
 (Cifras en pesos)

Concepto	Egresos					
	Aprobado	Ampliaciones/ (Reducciones)	Modificado	Devenigado	Pagado	Subejercicio
	1	2	3 = (1 + 2)	4	5	6 = (3 - 4)
Gobierno						
Legislación	0.00	0.00	0.00	0.00	0.00	0.00
Justicia	0.00	0.00	0.00	0.00	0.00	0.00
Coordinación de la Política de Gobierno	0.00	0.00	0.00	0.00	0.00	0.00
Relaciones Exteriores	0.00	0.00	0.00	0.00	0.00	0.00
Asuntos Financieros y Hacendarios	0.00	0.00	0.00	0.00	0.00	0.00
Seguridad Nacional	0.00	0.00	0.00	0.00	0.00	0.00
Asuntos de Orden Público y de Seguridad Interior	0.00	0.00	0.00	0.00	0.00	0.00
Otros Servicios Generales	0.00	0.00	0.00	0.00	0.00	0.00
Desarrollo Social						
Protección Ambiental	107,644,540.00	693,248.00	108,337,788.00	48,488,293.55	48,483,798.06	59,849,494.45
Vivienda y Servicios a la Comunidad	0.00	0.00	0.00	0.00	0.00	0.00
Salud	0.00	0.00	0.00	0.00	0.00	0.00
Recreación, Cultura y Otras Manifestaciones Sociales	0.00	0.00	0.00	0.00	0.00	0.00
Educación	0.00	0.00	0.00	0.00	0.00	0.00
Protección Social	107,644,540.00	693,248.00	108,337,788.00	48,488,293.55	48,483,798.06	59,849,494.45
Otros Asuntos Sociales	0.00	0.00	0.00	0.00	0.00	0.00
Desarrollo Económico						
Asuntos Económicos, Comerciales y Laborales en General	0.00	0.00	0.00	0.00	0.00	0.00
Agropecuaria, Silvicultura, Pesca y Caza	0.00	0.00	0.00	0.00	0.00	0.00
Combustibles y Energía	0.00	0.00	0.00	0.00	0.00	0.00
Minería, Manufacturas y Construcción	0.00	0.00	0.00	0.00	0.00	0.00
Transporte	0.00	0.00	0.00	0.00	0.00	0.00
Comunicaciones	0.00	0.00	0.00	0.00	0.00	0.00
Turismo	0.00	0.00	0.00	0.00	0.00	0.00
Ciencia, Tecnología e Innovación	0.00	0.00	0.00	0.00	0.00	0.00
Otras Industrias y Otros Asuntos Económicos	0.00	0.00	0.00	0.00	0.00	0.00
Otras no Clasificadas en Funciones Anteriores						
Transacciones de la Deuda Pública / Costo Financiero de la Deuda	0.00	0.00	0.00	0.00	0.00	0.00
Transferencias, Participaciones y Aportaciones entre Diferentes Niveles y Ordenes de Gobierno	0.00	0.00	0.00	0.00	0.00	0.00
Saneamiento del Sistema Financiero	0.00	0.00	0.00	0.00	0.00	0.00
Adeudos de Ejercicios Fiscales Anteriores	0.00	0.00	0.00	0.00	0.00	0.00
Total del Gasto	107,644,540.00	693,248.00	108,337,788.00	48,488,293.55	48,483,798.06	59,849,494.45

Bajo protesta de decir verdad declaramos que los Estados Financieros y sus notas, son razonablemente correctos y son responsabilidad del emisor


 M.C. ARTURO KAMPFNER DIAZ
 RECTOR


 MARIA DEL ROSARIO CERVANTES FERN,
 SECRETARIA ADMINISTRATIVA