

UNIVERSIDAD PEDAGÓGICA DE DURANGO
Estado Analítico de Ingresos
Del 1 de Enero al 30 de Junio de 2022

Rubro de Ingresos	Ingreso						Diferencia (6 = 5 - 1)
	Estimado (1)	Ampliaciones y Reducciones (2)	Modificado (3 = 1 + 2)	Devengado (4)	Recaudado (5)	Diferencia (6 = 5 - 1)	
Impuestos	0.00	0.00	0.00	0.00	0.00	0.00	0.00
Cuentas y Aportaciones de Seguridad Social	0.00	0.00	0.00	0.00	0.00	0.00	0.00
Contribuciones de Mejoras	0.00	0.00	0.00	0.00	0.00	0.00	0.00
Derechos	0.00	0.00	0.00	0.00	0.00	0.00	0.00
Productos	0.00	0.00	0.00	0.00	0.00	0.00	0.00
Apropechamientos	0.00	0.00	0.00	0.00	0.00	0.00	0.00
Ingresos por Ventas de Bienes, Prestación de Servicios y Otros Ingresos	20,320,035.00	0.00	20,320,035.00	11,421,177.00	11,421,177.00	0.00	8,898,858.00
Participaciones, Aportaciones, Convenios, Incentivos Derivados de la Colaboración Fiscal y Fondos Distintos de Aportaciones	0.00	0.00	0.00	0.00	0.00	0.00	0.00
Transferencias, Asignaciones, Subsidios y Subvenciones y Pensiones y Jubilaciones	74,230,963.00	0.00	74,230,963.00	33,088,980.00	33,088,980.00	0.00	-41,141,983.00
Ingresos Derivados de Financiamientos	0.00	0.00	0.00	0.00	0.00	0.00	0.00
Total	94,550,998.00	0.00	94,550,998.00	44,510,157.00	44,510,157.00	Ingresos excedentes	-50,040,841.00

Estado Analítico de Ingresos Por Fuente de Financiamiento	Ingreso						Diferencia (6 = 5 - 1)
	Estimado (1)	Ampliaciones y Reducciones (2)	Modificado (3 = 1 + 2)	Devengado (4)	Recaudado (5)	Diferencia (6 = 5 - 1)	
Ingresos del Poder Ejecutivo Federal o Estatal y de los Municipios	0.00	0.00	0.00	0.00	0.00	0.00	0.00
Impuestos	0.00	0.00	0.00	0.00	0.00	0.00	0.00
Contribuciones de Mejoras	0.00	0.00	0.00	0.00	0.00	0.00	0.00
Derechos	0.00	0.00	0.00	0.00	0.00	0.00	0.00
Productos	0.00	0.00	0.00	0.00	0.00	0.00	0.00
Apropechamientos	0.00	0.00	0.00	0.00	0.00	0.00	0.00
Participaciones, Aportaciones, Convenios, Incentivos Derivados de la Colaboración Fiscal y Fondos Distintos de Aportaciones	0.00	0.00	0.00	0.00	0.00	0.00	0.00
Transferencias, Asignaciones, Subsidios y Subvenciones y Pensiones y Jubilaciones	0.00	0.00	0.00	0.00	0.00	0.00	0.00
Ingresos de los Entes Públicos de los Poderes Legislativo y Judicial, de los Organos Autónomos y del Sector Parastatal o Paramunicipal, así como de las Empresas Productivas del Estado	94,550,998.00	0.00	94,550,998.00	44,510,157.00	44,510,157.00	Ingresos excedentes	-50,040,841.00
Cuentas y Aportaciones de Seguridad Social	0.00	0.00	0.00	0.00	0.00	0.00	0.00
Productos	0.00	0.00	0.00	0.00	0.00	0.00	0.00
Ingresos por Ventas de Bienes, Prestación de Servicios y Otros Ingresos	20,320,035.00	0.00	20,320,035.00	11,421,177.00	11,421,177.00	0.00	8,898,858.00
Transferencias, Asignaciones, Subsidios y Subvenciones y Pensiones y Jubilaciones	74,230,963.00	0.00	74,230,963.00	33,088,980.00	33,088,980.00	0.00	-41,141,983.00
Ingresos derivados de financiamiento	0.00	0.00	0.00	0.00	0.00	0.00	0.00
Ingresos Derivados de Financiamientos	0.00	0.00	0.00	0.00	0.00	0.00	0.00
Total	94,550,998.00	0.00	94,550,998.00	44,510,157.00	44,510,157.00	Ingresos excedentes	-50,040,841.00


Se han verificado que existen las cuentas, balances de los entes públicos en los períodos
Indicados en el Estado Analítico de Ingresos, entre otros datos financieros.

Se refiere a los ingresos en los estados de los Poderes Legislativo, Judicial, los Organos Autónomos y los entes de la administración pública descentralizada y parastatal que
Los ingresos referidos, se presentan para efectos de cumplimiento de la Ley General de Contabilidad Gubernamental y el Ingreso reflejado, debe ser siempre mayor a cero.

UNIVERSIDAD PEDAGOGICA DE DURANGO
Estado Analítico del Ejercicio del Presupuesto de Egresos
Clasificación por Objeto del Gasto (Capítulo y Concepto)
Del 1 de Enero al 30 de Junio de 2022


Concepto	Egresos					
	Aprobado 1	Ampliaciones/ Reducciones) 2	Modificado 3 = (1 + 2)	Devengado 4	Pagado 5	Subejericio 6 = (3 - 4)
Servicios Personales	85,273,905.00	0.00	85,273,905.00	40,463,115.84	40,463,115.84	44,810,789.16
Remuneraciones al Personal de Caracter Permanente	71,304,843.00	0.00	71,304,843.00	32,305,399.42	32,305,399.42	38,999,443.58
Remuneraciones al Personal de Caracter Transitorio	11,410,704.00	0.00	11,410,704.00	7,963,912.42	7,963,912.42	3,446,791.58
Remuneraciones Adicionales y Especiales	1,042,384.00	0.00	1,042,384.00	0.00	0.00	1,042,384.00
Seguridad Social	0.00	0.00	0.00	0.00	0.00	0.00
Otras Prestaciones Sociales y Económicas	874,946.00	0.00	874,946.00	4,120.00	4,120.00	870,826.00
Pensiones	0.00	0.00	0.00	0.00	0.00	0.00
Pago de Estimulos a Servidores Publicos	641,028.00	0.00	641,028.00	189,684.00	189,684.00	451,344.00
Materiales y Suministros	3,159,554.00	0.00	3,159,554.00	1,592,173.11	1,592,173.11	1,567,380.89
Materiales de Administracion, Emision de Documentos y Articulos Oficiales	1,452,156.00	0.00	1,452,156.00	599,899.47	599,899.47	852,255.53
Alimentos y Utensilios	240,240.00	0.00	240,240.00	102,508.71	102,508.71	137,731.29
Materiales y Materiales de Produccion y Comercializacion	4,152.00	0.00	4,152.00	0.00	0.00	4,152.00
Productos Quimicos, Farmaceuticos y de Laboratorio	454,625.00	0.00	454,625.00	287,740.96	287,740.96	166,884.04
Combustibles, Lubrificantes y Aditivos	66,636.00	0.00	66,636.00	2,428.29	2,428.29	64,207.71
Vestuario Blancos, Prendas de Proteccion y Articulos Deportivos	588,060.00	0.00	588,060.00	272,878.83	272,878.83	315,181.17
Materiales y Suministros Para Seguridad	102,370.00	0.00	102,370.00	30,000.00	30,000.00	72,370.00
Herramientas, Relaciones y Accesorios Menores	62,652.00	0.00	62,652.00	6,554.00	6,554.00	56,098.00
Servicios Generales	188,664.00	0.00	188,664.00	290,162.85	290,162.85	-101,498.85
Servicios Basicos	574,045.00	0.00	574,045.00	516,902.59	516,902.59	1,744,026.72
Servicios de Arrendamiento	49,368.00	0.00	49,368.00	0.00	0.00	49,368.00
Servicios Profesionales, Cientificos, Tecnicos y Otros Servicios	766,320.00	0.00	766,320.00	364,697.14	364,697.14	401,622.86
Servicios Financieros, Bancarios y Comerciales	195,000.00	0.00	195,000.00	117,312.31	117,312.31	77,687.69
Servicios de Instalacion, Reparacion, Mantenimiento y Conservacion	987,986.00	0.00	987,986.00	325,493.36	325,493.36	662,492.62
Servicios de Comunicacion Social y Publicidad	91,399.00	0.00	91,399.00	139,671.01	139,671.01	-48,282.01
Servicios de Traslado y Viajes	701,152.00	0.00	701,152.00	300,303.76	300,303.76	400,848.24
Servicios Oficiales	288,748.00	0.00	288,748.00	205,724.17	205,724.17	83,023.83
Otros Servicios Generales	180,091.00	0.00	180,091.00	119,967.92	119,967.92	60,123.08
Transferencias, Asignaciones, Subsidios y Otras Ayudas	0.00	0.00	0.00	0.00	0.00	0.00
Transferencias, Inertras y Asignaciones al Sector Publico	0.00	0.00	0.00	0.00	0.00	0.00
Transferencias al Resto del Sector Publico	0.00	0.00	0.00	0.00	0.00	0.00
Subsidios y Subvenciones	0.00	0.00	0.00	0.00	0.00	0.00
Ayudas Sociales	0.00	0.00	0.00	0.00	0.00	0.00
Pensiones y Jubilaciones	0.00	0.00	0.00	0.00	0.00	0.00
Transferencias a Fiduciarios, Mantarios y Otros Analógicos	0.00	0.00	0.00	0.00	0.00	0.00
Transferencias a la Seguridad Social	0.00	0.00	0.00	0.00	0.00	0.00
Donativos	0.00	0.00	0.00	0.00	0.00	0.00
Transferencias al Exterior	0.00	0.00	0.00	0.00	0.00	0.00
Bienes Muebles, Inmuebles e Intangibles	1,283,440.00	0.00	1,283,440.00	76,363.66	76,363.66	1,207,076.34
Muebles y Equipo de Administracion	878,140.00	0.00	878,140.00	26,363.66	26,363.66	802,076.34

Mobiliario y Equipo Funcional y Recreativo	0.00	0.00	0.00	0.00	0.00	0.00	0.00	0.00	0.00
Equipo e Instrumental Médico y de Laboratorio	0.00	0.00	0.00	0.00	0.00	0.00	0.00	0.00	0.00
Vehículos y Equipo de Transporte	0.00	0.00	0.00	0.00	0.00	0.00	0.00	0.00	0.00
Equipo de Defensa y Seguridad	405,000.00	0.00	405,000.00	0.00	0.00	0.00	0.00	405,000.00	0.00
Maquinaria Otros Equipos y Herramientas	0.00	0.00	0.00	0.00	0.00	0.00	0.00	0.00	0.00
Activos Biológicos	0.00	0.00	0.00	0.00	0.00	0.00	0.00	0.00	0.00
Bienes Inmuebles	0.00	0.00	0.00	0.00	0.00	0.00	0.00	0.00	0.00
Activos Intangibles	0.00	0.00	0.00	0.00	0.00	0.00	0.00	0.00	0.00
Inversión Pública	1,000,000.00	0.00	1,000,000.00	0.00	0.00	0.00	0.00	1,000,000.00	0.00
Obra Pública en Bienes de Dominio Público	0.00	0.00	0.00	0.00	0.00	0.00	0.00	0.00	0.00
Obra Pública en Bienes Propios	1,000,000.00	0.00	1,000,000.00	0.00	0.00	0.00	0.00	1,000,000.00	0.00
Proyectos Productivos y Acciones de Fomento	0.00	0.00	0.00	0.00	0.00	0.00	0.00	0.00	0.00
Inversiones Financieras y Otras Provisiones	0.00	0.00	0.00	0.00	0.00	0.00	0.00	0.00	0.00
Inversiones Para el Fomento de Actividades Productivas	0.00	0.00	0.00	0.00	0.00	0.00	0.00	0.00	0.00
Acciones y Participaciones de Capital	0.00	0.00	0.00	0.00	0.00	0.00	0.00	0.00	0.00
Compra de Títulos y Valores	0.00	0.00	0.00	0.00	0.00	0.00	0.00	0.00	0.00
Concesión de Prestamos	0.00	0.00	0.00	0.00	0.00	0.00	0.00	0.00	0.00
Inversiones en Fideicomisos, Mandatos y Otros Análogos	0.00	0.00	0.00	0.00	0.00	0.00	0.00	0.00	0.00
Otras Inversiones Financieras	0.00	0.00	0.00	0.00	0.00	0.00	0.00	0.00	0.00
Provisiones para Contingencias y Otras Erogaciones Especiales	0.00	0.00	0.00	0.00	0.00	0.00	0.00	0.00	0.00
Participaciones y Aportaciones	0.00	0.00	0.00	0.00	0.00	0.00	0.00	0.00	0.00
Participaciones	0.00	0.00	0.00	0.00	0.00	0.00	0.00	0.00	0.00
Aportaciones	0.00	0.00	0.00	0.00	0.00	0.00	0.00	0.00	0.00
Convenios	0.00	0.00	0.00	0.00	0.00	0.00	0.00	0.00	0.00
Deuda Pública	0.00	0.00	0.00	0.00	0.00	0.00	0.00	0.00	0.00
Amortización de la Deuda Pública	0.00	0.00	0.00	0.00	0.00	0.00	0.00	0.00	0.00
Intereses de la Deuda Pública	0.00	0.00	0.00	0.00	0.00	0.00	0.00	0.00	0.00
Comisiones de la Deuda Pública	0.00	0.00	0.00	0.00	0.00	0.00	0.00	0.00	0.00
Gastos de la Deuda Pública	0.00	0.00	0.00	0.00	0.00	0.00	0.00	0.00	0.00
Costo por Coberturas	0.00	0.00	0.00	0.00	0.00	0.00	0.00	0.00	0.00
Apoyos Financieros	0.00	0.00	0.00	0.00	0.00	0.00	0.00	0.00	0.00
Adeudos de Ejercicios Fiscales Anteriores (Adelantos)	0.00	0.00	0.00	0.00	0.00	0.00	0.00	0.00	0.00
Total del Gasto	94,550,998.00	0.00	94,550,998.00	0.00	45,099,107.01	45,099,107.01	49,451,890.99	0.00	0.00




UNIVERSIDAD PEDAGOGICA DE DURANGO
 Estado Analítico del Ejercicio del Presupuesto de Egresos
 Clasificación Económica (por Tipo de Gasto)
 Del 1 de Enero al 30 de Junio de 2022

Concepto	Egresos					
	Aprobado 1	Ampliaciones/ (Reducciones) 2	Modificado 3 = (1 + 2)	Devengado 4	Pagado 5	Subejercicio 6 = (3 - 4)
Gasto Corriente	92,267,558.00	0.00	92,267,558.00	44,145,361.23	44,145,361.23	48,122,196.77
Gasto de Capital	2,283,440.00	0.00	2,283,440.00	953,745.78	953,745.78	1,329,694.22
Amortización de la Deuda y Disminución de Pasivos	0.00	0.00	0.00	0.00	0.00	0.00
Pensiones y Jubilaciones	0.00	0.00	0.00	0.00	0.00	0.00
Participaciones	0.00	0.00	0.00	0.00	0.00	0.00
Total del Gasto	94,550,998.00	0.00	94,550,998.00	45,099,107.01	45,099,107.01	49,451,890.99



UNIVERSIDAD PEDAGOGICA DE DURANGO
 Estado Analítico del Ejercicio del Presupuesto de Egresos
 Clasificación Administrativa
 Del 1 de Enero al 30 de Junio de 2022

Concepto	Egresos					
	Aprobado 1	Ampliaciones/ (Reducciones) 2	Modificado 3 = (1 + 2)	Devengado 4	Pagado 5	Subejercicio 6 = (3 - 4)
Dirección General	1,891,019.96	0.00	1,891,019.96	901,982.14	901,982.14	989,037.82
Secretaría Académica	4,727,549.90	0.00	4,727,549.90	2,254,955.35	2,254,955.35	2,472,594.55
Cordinacion de Area Administrativa	18,910,199.60	0.00	18,910,199.60	9,019,821.41	9,019,821.41	9,890,378.19
Cordinacion de Area de Investigacion y Posgrado	17,019,179.64	0.00	17,019,179.64	8,117,839.26	8,117,839.26	8,901,340.38
Cordinacion de Area de Docencia	28,365,299.40	0.00	28,365,299.40	13,529,732.10	13,529,732.10	14,835,567.30
Cordinacion de Area de Extension y Difusion	14,182,649.70	0.00	14,182,649.70	6,764,866.05	6,764,866.05	7,417,783.65
Cordinacion de Area de Servicios de Apoyo Academico	9,455,099.80	0.00	9,455,099.80	4,509,910.70	4,509,910.70	4,945,189.10
Total del Gasto	94,550,998.00	0.00	94,550,998.00	45,099,107.01	45,099,107.01	49,451,890.99



UNIVERSIDAD PEDAGÓGICA DE DURANGO
 Estado Analítico del Ejercicio del Presupuesto de Egresos
 Clasificación Funcional (Finalidad y Función)
 Del 1 de Enero al 30 de Junio de 2022

Concepto	Egresos						Subejercicio 6 = (3 - 4)
	1	2	3 = (1 + 2)	4	5		
	Aprabado	Ampliaciones/ (Reducciones)	Modificado	Devengado	Pagado		
Gobierno							
Legislación	0.00	0.00	0.00	0.00	0.00	0.00	0.00
Justicia	0.00	0.00	0.00	0.00	0.00	0.00	0.00
Coordinación de la Política de Gobierno	0.00	0.00	0.00	0.00	0.00	0.00	0.00
Relaciones Exteriores	0.00	0.00	0.00	0.00	0.00	0.00	0.00
Asuntos Financieros y Hacendarios	0.00	0.00	0.00	0.00	0.00	0.00	0.00
Seguridad Nacional	0.00	0.00	0.00	0.00	0.00	0.00	0.00
Asuntos de Orden Público y de Seguridad Interior	0.00	0.00	0.00	0.00	0.00	0.00	0.00
Otros Servicios Generales	0.00	0.00	0.00	0.00	0.00	0.00	0.00
Desarrollo Social							
Protección Ambiental	94,550,998.00	0.00	94,550,998.00	45,099,107.01	45,099,107.01	49,451,890.99	0.00
Vivienda y Servicios a la Comunidad	0.00	0.00	0.00	0.00	0.00	0.00	0.00
Salud	0.00	0.00	0.00	0.00	0.00	0.00	0.00
Recreación, Cultura y Otras Manifestaciones Sociales	0.00	0.00	0.00	0.00	0.00	0.00	0.00
Educación	0.00	0.00	0.00	0.00	0.00	0.00	0.00
Protección Social	94,550,998.00	0.00	94,550,998.00	45,099,107.01	45,099,107.01	49,451,890.99	0.00
Otros Asuntos Sociales	0.00	0.00	0.00	0.00	0.00	0.00	0.00
Desarrollo Económico							
Asuntos Económicos, Comerciales y Laborales en General	0.00	0.00	0.00	0.00	0.00	0.00	0.00
Agricultura, Silvicultura, Pesca y Caza	0.00	0.00	0.00	0.00	0.00	0.00	0.00
Combustibles y Energía	0.00	0.00	0.00	0.00	0.00	0.00	0.00
Minería, Manufacturas y Construcción	0.00	0.00	0.00	0.00	0.00	0.00	0.00
Transporte	0.00	0.00	0.00	0.00	0.00	0.00	0.00
Comunicaciones	0.00	0.00	0.00	0.00	0.00	0.00	0.00
Turismo	0.00	0.00	0.00	0.00	0.00	0.00	0.00
Ciencia, Tecnología e Innovación	0.00	0.00	0.00	0.00	0.00	0.00	0.00
Otros Industrias y Otros Asuntos Económicos	0.00	0.00	0.00	0.00	0.00	0.00	0.00
Otras no Clasificadas en Funciones Anteriores							
Transacciones de Deuda Pública / Costo Financiero de la Deuda	0.00	0.00	0.00	0.00	0.00	0.00	0.00
Transferencias, Participaciones y Aportaciones entre Diferentes Niveles y Órganos de Gobierno	0.00	0.00	0.00	0.00	0.00	0.00	0.00
Sanearamiento del Sistema Financiero	0.00	0.00	0.00	0.00	0.00	0.00	0.00
Aderivos de Ejercicios Fiscales Anteriores	0.00	0.00	0.00	0.00	0.00	0.00	0.00
Total del Gasto	94,550,998.00	0.00	94,550,998.00	45,099,107.01	45,099,107.01	49,451,890.99	